



D

2018/19

# Wellness for your home

**INFRAROTKABINEN  
SAUNAKABINEN  
ZUBEHÖR**

# Ihre Infracworld Vorteile

- **Mehr als zwei Jahrzehnte Erfahrung**

Vertrauen Sie auf die Erfahrung des Infrarot-Pioniers der ersten Stunde, der sich zu einem der europäischen Marktführer von Saunen und Infrarotkabinen entwickelt hat. Unser Wissen ist Ihr Vorteil.

- **Wir sind die Gesundheitsexperten**

Unsere Triosol-Infrarotkabinen mit der 3-fach Wirkung kombinieren unterschiedliche Infrarot-Systeme und haben zusätzlich einen Salzverdampfer integriert, der eine Wohltat für Haut und Atemwege ist.

- **Umfassendes Sortiment**

Infrarotkabinen, Saunen, Salzverdampfer, Accessoires – Komplettlösungen für Ihre Gesundheit - alles aus einer Hand!

- **Kombination Sauna mit Infrarot**

Weil jeder Tag seine speziellen Erfordernisse hat, vereinen wir Saunen mit Infrarotkabinen zu einem kleinen Gesundheitsrefugium für zuhause. Mit einer einzigen Kabine haben Sie zahlreiche Anwendungsmöglichkeiten um Ihr Wohlbefinden zu steigern.

- **Echte Tischlerqualität, erzeugt in der EU**

Wir haben Mitarbeiter, die ihr Handwerk verstehen und das Holz lieben. Alle unsere Kabinen werden ausschließlich in der Europäischen Union produziert, das bietet Ihnen Sicherheit für viele Jahre.

## QUALITÄT UND SICHERHEIT SIND UNS WICHTIG

Alle Infrarotkabinen und Saunen werden nach den gesetzlichen Normen ausschließlich in der **Europäischen Union** produziert.



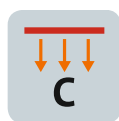
Unsere VITAllight-Infrarotstrahler wurden vom österreichischen **Forschungszentrum Seibersdorf** nach den internationalen Richtlinien und Grenzwerten getestet, woraufhin ein positives Gutachten erstellt wurde.



Infracworld-Kabinen wurden von der **Internationalen Gesellschaft für Elektromagnetische Forschung** ausgiebig getestet und haben die strengen Richtlinien für elektrische Geräte voll erfüllt. Dabei wurden die Grenzwerte für Elektromagnetismus um ein Vielfaches unterschritten. Eine wissenschaftliche Studie von IGEF kam außerdem zu dem Ergebnis: Die Anwendung einer Infracworld-Kabine ist zu empfehlen. Sie unterstützt die Aufrechterhaltung des Gleichgewichts des Biofeldes und kann so zu einer stabileren Balance im Organismus beitragen.



# PIKTOGRAMME



Flächenheizung,  
Infrarot-C



Wadenstrahler  
abschaltbar



VITALlight-Infrarot-Strahler,  
Infrarot-ABC



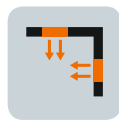
Wadenstrahler  
dimmbar



Intensität- und  
Zonenregelung



Dimmer für  
VITALlight-Infrarot-Strahler



VITALcorner –  
2 VITALlight-ABC-Strahler,  
rechtwinklig angeordnet



Audiosystem mit  
Bluetooth, Fernbedienung  
und Lautsprecher



Großes LED-Farblicht mit  
Fernbedienung, 6 Farben,  
autom. Farbablauf



Anzahl der Personen



Geringe  
Elektrosmog-Emission



Unicontrol Multifunktions-  
steuerung für Flächenheizung  
und ABC-Strahler



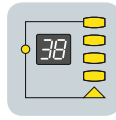
Erzeugt in der EU



Triocontrol Multifunktionssteuerung  
für Flächenheizung, ABC-Strahler  
und Salzverdampfer



Erzeugt in der  
Bundesrepublik Deutschland



Steuerung digital



CE-Kennzeichnung



Salzverdampfer  
Sole-Therme



Nachträglicher Einbau  
der Sole-Therme möglich



# Insider

— **HOLZARTEN**  
4-5

— **INFRAROTKABINEN**  
6-41

— **SAUNAKABINEN**  
42-67

— **WELLNESSLIEGEN**  
68-69

— **ZUBEHÖR**  
70-95

Eine Infraworld Infrarot- oder Saunakabine ist eine Anschaffung fürs Leben. Daher nehmen wir nicht irgendein Holz, schließlich muss es regelmäßig hohe Temperaturschwankungen aushalten.

# Holzarten

## NORDISCHE FICHTE

Das sehr langsame Wachsen der Fichtenstämme in extremer Kälte gibt dem Holz die besondere Widerstandsfähigkeit. Nur so kann es unseren hohen Anforderungen standhalten und ist damit das ideale Holz für den Saunabau. Durch seine feinporige Struktur entsteht in diesen Saunen ein kräftiges und wohltuendes Wärme Klima.



nordische Fichte Softline



Fichte Paneele astarm

## NORDISCHE ESPE

Espe eignet sich wegen ihrer Eigenschaften besonders gut für den Saunabau. Sie hält Feuchtigkeit und hohe Temperaturen aus, ist harzfrei, fast zur Gänze ohne Äste und hat eine geringe Wärmeleitfähigkeit. Ihre helle Farbe wirkt besonders edel und gibt der Sauna das gewünschte, einzigartige Aussehen.



Espe Softline




Ahorn Paneele

## HEMLOCK

Astarme, kanadische Tanne mit hell bräunlicher Farbe macht jede Kabine zu einem Unikat und eignet sich hervorragend für die wechselnden klimatischen Bedingungen in einer Sauna. Dieses feinwüchsige, astarme kanadische Tannenholz kann als Softline-Profilholz oder in großen, formschönen Paneelen sowohl im Innen- als auch im Außenbereich einer Sauna verarbeitet werden.




Hemlock Softline



Hemlock Paneele

## ALPEN-ZIRBE

Die Zirbe mit ihren charakteristischen großen Ästen und lebhafter Maserung kommt aus dem österreichischen Hochgebirge. Das edle Holz, mit einem besonders angenehmen Duft, überzeugt mit einer ganzen Reihe bemerkenswerter Eigenschaften, die sich positiv auf die Gesundheit auswirken.



Zirbe Softline



Zirbe Paneele

## KANADISCHE ZEDER

Gewachsen im rauen Klima Kanadas ist Zedernholz extrem langlebig und verfügt aufgrund des hohen Gehaltes natürlicher ätherischer Öle über eine antibakterielle wie stärkende Wirkung. Der Geruch ist einzigartig, die Holzmaserung aus sieben unterschiedlichen Brauntönen bestechend schön. Jede Kabine ist ein besonderes Einzelstück.



kanadische Zeder Softline



Nuss Paneele



# Zirbe

## mit der Kraft der Königin der Alpen

### Setzen Sie auf die positiven Effekte echten Zirbenholzes

Die Zirbe gilt als die Königin der österreichischen Alpen und wächst sehr langsam im Hochgebirge. Der Gehalt an Holzinhaltstoffen ist deshalb enorm, das gespeicherte ätherische Öl umschmeichelt die Nase mit einem aromatischen, beruhigenden Duft. Darüber hinaus verfügt die Zirbe über eine ganze Reihe an bemerkenswerten Eigenschaften, die dem Körper gut tun.

### **DIE POSITIVEN EFFEKTE VON ZIRBENHOLZ:**

- mindert die Herzfrequenz
- stabilisiert den Kreislauf
- mindert die Wetterfühligkeit
- beschleunigt den Erholungsprozess
- wirkt antibakteriell
- ist ideal für Allergiker
- verbessert das psychische Befinden









# Infrarot Kabinen

## WIR LEBEN GESUNDHEIT

Den Alltag eine Weile hinter sich lassen, Körper und Geist entspannen, Vitalität tanken. Gönnen Sie sich die Lebensqualität echter Tiefenentspannung in den eigenen vier Wänden mit einer Infrarotkabine von Infraworld. Während Sie einfach genießen, wird Ihr Körper behutsam auf Touren gebracht. Ganz ohne Anstrengung beginnen Sie zu schwitzen und mehrere gesundheitsfördernde Prozesse werden in Gang gesetzt\*.

Mehr als zwei Jahrzehnte Forschung, Entwicklung und Erfahrung stehen als Grundlage für unsere Kabinen, die in Europa nach unseren hohen Qualitätsanforderungen produziert und mit modernster Infrarot-Technik ausgestattet werden.

Jede Kabine ist serienmäßig mit Infrarot-Flächenheizelementen und einem oder mehreren Infrarot-ABC-Strahlern ausgestattet. Bei den TrioSol-Modellen ist ein Sole-Therme Salzverdampfer gleich mit integriert.

\*Mehr zu den vielen positiven Effekten unserer Infrarotkabinen lesen Sie auf Seite 41.





# TrioSol

3-fach-Heizsystem  
mit integrierter  
Sole-Therme

## INFRAROTKABINEN

# WEIL GESUNDHEIT GUT TUT.

Infrarotstrahlung und Salz  
in einer Kabine.

Zum besten Entspannungsfaktor gehören gut durchdachte Gesundheitskonzepte. Deshalb hat Infraworld die **TrioSol-Infrarotkabinen** mit einem **3-fach-Heizsystem** ausgestattet und eine **Sole-Therme** gleich integriert. Der perfekte Jungbrunnen für Ihren Körper und Ihre Seele.

Die Kombination aus Flächenheizung, Infrarotstrahler und dem Sole-Therme-Verdampfer vereinigt in einzigartiger Weise drei Wirkungen:

### 1 VITAllight-Strahler

Durch die individuell dosierbare ABC-Bestrahlung mittels VITAllight-Strahler können Sie gezielt auf Problembereiche im Rücken oder bei den Gelenken eingehen.

### 2 Flächenheizung

Die Infrarot-Strahlung der Flächenheizung sorgt für intensives Schwitzen, unterstützt die Regeneration und kann so das Immunsystem stärken.

### 3 Sole-Therme

Die durch den Sole-Therme-Verdampfer mit Mineralien und Spurenelementen aus natürlichem Salzstein angereicherte Luft ist eine Wohltat für Haut, Atemwege und die Seele. Hier können Sie Gesundheit atmen!

TrioSol-Kabinen bieten eine Reihe positiver Effekte, mit denen Sie Ihre Lebensqualität steigern können. Gönnen Sie sich den Luxus purer Tiefenentspannung bei gleichzeitiger Stärkung des Immunsystems sowie Lockerung der Muskeln, Verbesserung des Hautbildes, Vorbeugung vor Erkältungskrankheiten und Steigerung der Vitalität.



# SERA –

Wo Entspannung und Vitalität zusammenfinden.

Mit dieser geräumigen Infrarotkabine aus feinem Espenholz haben wir eine besondere Wellnessoase für die ganze Familie geschaffen. Auf die verstellbare Liege dürfen sich Genießer ganz besonders freuen. In angenehmer Liegeposition können Sie die Kombination aus Infrarot-Rundumbestrahlung und die Kraft des Salzverdampfers hautnah spüren. Für dieses besonders intensive Erlebnis haben wir in die TrioSol Sera zwei VITAllight-ABC-Strahler nicht nur im VITALcorner, sondern auch unter der Sitzbank integriert. Drei Flächenheizungselemente vervollständigen die perfekte Bestrahlung von allen Seiten.



## TRIOCONTROL – Die Multifunktionssteuerung



Mit diesem Kontrollsystem ist es zum ersten Mal möglich, Salzverdampfer, Infrarot-ABC-Strahler und Flächenheizung über ein Bedienteil zu steuern. Dabei kann die Intensität des Verdampfers stufenlos geregelt werden. Der Infrarot-ABC-Strahler im Rückenbereich wird von 40 % bis 100 % und die Oberflächentemperatur der Flächenheizung zwischen 30 - 80 °C geregelt. Durch diese neue Entwicklung, in einem extraflachen Design, erhalten Sie größtmöglichen Komfort in der Bedienung Ihrer TrioSol-Kabine.

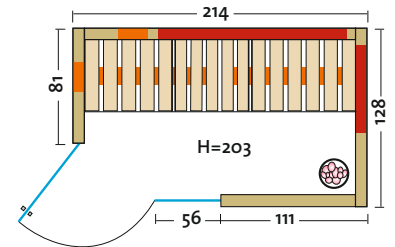
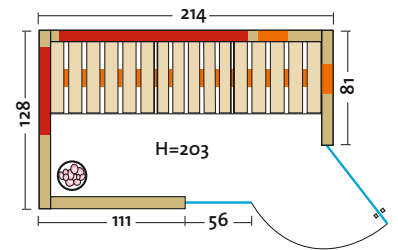


# Triosol SERA

Art. Nr.: 390160 – Eckeinstieg rechts

Art. Nr.: 390161 – Eckeinstieg links

- Holzarten: Profilbretter innen komplett und außen 2 Sichtseiten in Espe, alle Leisten in Espe, massiver Holzrahmen der Glasfront in Espe
- Heizelemente: 3 Flächenheizungselemente, 2 VITAllight-ABC-Strahler im VITALcorner, 2 VITAllight-ABC-Strahler unter der Sitzbank
- Leistung: 1050 Watt / 2 x 350 Watt / 2 x 500 Watt
- Infrasteam-Verdampfer: Leistungsstarker Verdampfer, 750 Watt, Wasserfüllmenge ca. 2 Liter
- Sole-Therme-Pur: Salzverdampferaufsatz für Infrasteam-Verdampfer mit 2 kg Salzsteinen
- Eckeinstieg: links oder rechts möglich
- Glastür & Fenster: Sicherheitsglas 8 mm, klar
- Sitzbank: Espe Massivholz
- Maße (B x T x H): 214 x 128 x 203 cm



# UNICA –

Die Multifunktionskabine mit höchsten Designansprüchen

So einzigartig, wie ihr Name: die Designkabine Unica fertigen wir für Sie in den Breiten 154 cm, 162 cm, 171 cm und 179 cm, wahlweise in nordischer Fichte, Espe oder österreichischer Alpen-Zirbe (EckEinstieg rechts oder links). Auch die Technologie im Inneren kann sich sehen lassen: zwei VITALlight-ABC-Strahler sorgen für die intensive Bestrahlung des Rückens und so für die rasche Verteilung der Infrarot-Wärme im gesamten Körper. Die Flächenheizungselemente (wahlweise in rot oder grau) stehen für eine gleichmäßige Entspannungswärme und die Sole-Therme für die positiven Effekte der Meeresluft. Mit der Triocontrol-Steuerung können Sie alles stufenlos und bequem direkt in der Kabine steuern.



Abbildung: TrioSol Unica 1 in Espe.

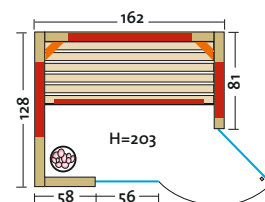
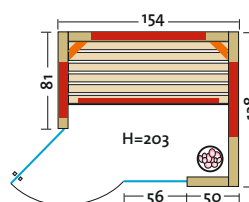




Abbildung: TrioSol Unica 1 in Espe mit Flächenheizungspaneelen in anthrazit, bauseits verarbeitet mit Rigips-Platten.

# TrioSol UNICA 1

**SONDER  
ANFERTIGUNG**

TrioSol-Infrarotkabine mit 2 VITALlight-ABC-Strahlern in den Ecken.

• Holzarten (außen 2 Sichtseiten):

- Art. Nr.: 390130** Profilbretter aus **nordischer Fichte**, alle Leisten in Fichte, massiver Holzrahmen der Glasfront in Fichte
- Art. Nr.: 390131** Profilbretter aus **Espe**, alle Leisten in Espe, massiver Holzrahmen der Glasfront in Espe
- Art. Nr.: 390132** Profilbretter aus **österreichischer Alpen-Zirbe**, alle Leisten in Espe, massiver Holzrahmen der Glasfront in Espe
- Heizelemente: 4 Flächenheizungselemente in rot oder anthrazit, 2 VITALlight-ABC-Strahler in den Ecken
- Leistung: 1300 - 1500 Watt / 2 x 350 Watt
- Infrasteam-Verdampfer: Leistungsstarker Verdampfer, 750 Watt, Wasserfüllmenge ca. 2 Liter
- Sole-Therme-Pur: Salzverdampferaufsatz für Infrasteam-Verdampfer mit 2 kg Salzsteinen
- Eckeinstieg: links oder rechts möglich
- Glastür & Fenster: Sicherheitsglas 8 mm, klar
- Sitzbank: Espe Massivholz
- Maße (B x T x H): 154 (162, 171, 179) x 128 x 203 cm

**Option:** Außenverkleidung: 4 mm Hartfaserplatte



## Der besondere Tipp: **HEILKRÄUTER**

Die Kombination von Salz und Heilkräuter wirkt besonders wohltuend auf Körper und Seele. Dazu benötigen Sie lediglich eine Hand voll getrockneter Kräuter oder eines der speziellen Infraworld-Duftkissen. Auf die Salzsteine gelegt verwandeln aromatische Düfte Ihre Kabine in eine Wohlfühloase. Durch den Wasserdampf werden die Inhaltsstoffe der Kräuter gebunden und können so ihre gesundheitsfördernden Wirkungen entfalten. Sanft, entspannend, wohltuend.



# TrioSol UNICA 2

**SONDERANFERTIGUNG**

Diese Infrarotkabine aus der Modellserie Unica ist mit TrioSol-Technologie und VITALcorner ausgestattet. Zwei VITALlight-ABC-Strahler sind rechtwinklig in Rück- und Seitenwand montiert und spenden gezielt Infrarotstrahlung für Rücken und beide Schultern.

- Holzarten (außen 2 Sichtseiten):
  - Art. Nr.: 390135** Profildreher aus **nordischer Fichte**, alle Leisten in Fichte, massiver Holzrahmen der Glasfront in Fichte
  - Art. Nr.: 390136** Profildreher aus **Espe**, alle Leisten in Espe, massiver Holzrahmen der Glasfront in Espe
  - Art. Nr.: 390137** Profildreher aus **österreichischer Alpen-Zirbe**, alle Leisten in Espe, massiver Holzrahmen der Glasfront in Espe
- Heizelemente: 3 Flächenheizelemente in rot oder anthrazit, 2 VITALlight-ABC-Strahler im VITALcorner
- Leistung: 1120 – 1230 Watt / 2 x 350 Watt
- Infrasteam-Verdampfer: Leistungsstarker Verdampfer, 750 Watt, Wasserfüllmenge ca. 2 Liter
- Sole-Therme-Pur: Salzverdampferaufsatz für Infrasteam-Verdampfer mit 2 kg Salzsteinen
- Eckeinstieg: links oder rechts möglich
- Glastür & Fenster: Sicherheitsglas 8 mm, klar
- Sitzbank: Espe Massivholz
- Maße (B x T x H): 154 (162, 171, 179) x 128 x 203 cm

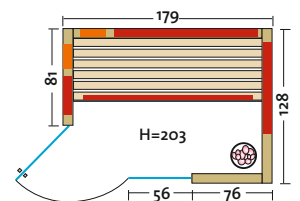
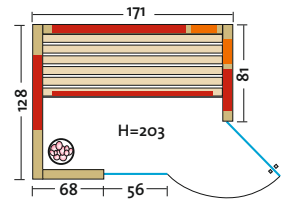


Abbildung: TrioSol Unica 2 mit Alpen-Zirbe.

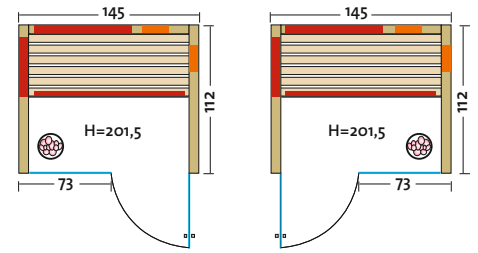


# TrioSol GLAS 145 ESPE VG

Art. Nr.: 390150

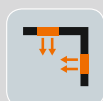
Eine Glasfront und helles Espenholz, im Kontrast zu den anthrazitgrauen Flächenheizungspaneelen, machen diese Kabine zu einem optischen Highlight. Die beiden VITAllight-ABC-Strahler im VITALcorner und die wohltuende Wirkung von salzhaltiger Luft sorgen für den perfekten Wellnessgenuss.

- Holzart: Profildreher Espe, alle Leisten in Espe, massiver Holzrahmen der Glasfront in Espe
- Heizelemente: 3 graue Flächenheizelemente, 2 VITAllight-ABC-Strahler im VITALcorner
- Leistung: 910 Watt / 2 x 350 Watt
- Infrasteam-Verdampfer: Leistungsstarker Verdampfer, 750 Watt, Wasserfüllmenge ca. 2 Liter
- Sole-Therme-Pur: Salzverdampferaufsatz für Infrasteam-Verdampfer mit 2 kg Salzsteinen
- Glastür & Fenster: Sicherheitsglas 8 mm, klar, beidseitig verwendbar
- Sitzbank: Erle Massivholz
- Maße: 145 x 112 x 201,5 cm



# VITALcorner neu und doppelt gut

Noch mehr Wellness-Genuss bietet die jüngste Innovation von Infracor: Der VITALcorner spendet sanfte, wohltuende Infrarot-Wärme für Rücken und beide Schultern. Dafür sorgen zwei VITAllight-ABC-Strahler, die rechtwinklig an Rück- und Seitenwand montiert sind. Sie lassen sich stufenlos und unabhängig voneinander regeln – für höchstes individuelles Wohlbefinden.




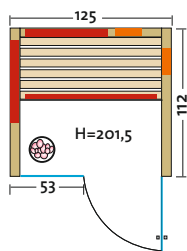
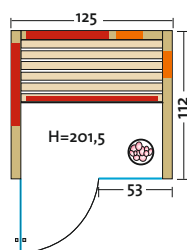
## TrioSol GLAS 125 ESPE VG

Art. Nr.: 390151

Diese kompakte Infrarotkabine aus hellem Esphenholz mit Glasfront, anthrazitgrauen Flächenheizungspaneelen, Salzverdampfer und 2 VITAllight-ABC-Strahlern wird durch die ausgefeilte Technik, gepaart mit edlem Erscheinungsbild, zum Highlight in Ihrem Wellnessbereich.

- Leistung: 730 Watt / 2 x 350 Watt
- Maße: 125 x 112 x 201,5 cm

Weitere Details siehe  
TrioSol Glas 145 Espe VG.

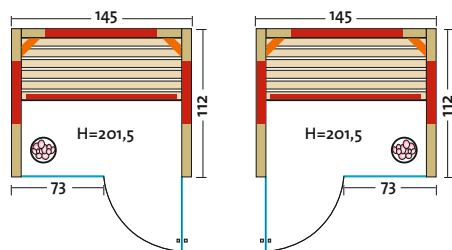


# TrioSol GLAS 145 ZIRBE

Art. Nr.: 390128

Diese TrioSol-Infrarotkabine vereinigt alles was gut tut: naturbelassenes Zirbenholz aus den österreichischen Alpen, 2 VITAlight-ABC-Strahler kombiniert mit Flächenheizelementen und der Salzverdampfer Sole-Therme Pur für das perfekte Meeresklima. Besser kann Gesundheitsvorsorge nicht sein!

- Holzart: Profildreher aus österreichischer Alpen-Zirbe, alle Leisten in Espe, massiver Holzrahmen der Glasfront in Espe
- Heizelemente: 4 Flächenheizelemente, 2 VITAlight-ABC-Strahler
- Leistung: 1260 Watt / 2 x 350 Watt
- Infrasteam - Verdampfer: Leistungsstarker Verdampfer, 750 Watt, Wasserfüllmenge ca. 2 Liter
- Sole-Therme-Pur: Salzverdampferaufsatz für Infrasteam-Verdampfer mit 2 kg Salzsteinen
- Glastür & Fenster: Sicherheitsglas 8 mm, klar, beidseitig verwendbar
- Sitzbank: Erle Massivholz
- Maße: 145 x 112 x 201,5 cm



Option: Infrarot-Wellnessliege „Grenada“.



# TrioSol GLAS 145 ESPE

Art. Nr.: 390129

Feines, helles Espenholz und die gesundheitsfördernde Kombination aus intensiver Infrarotstrahlung und salzhaltiger Luft machen diese Kabine zu einem besonderen Highlight.

• Holzart: Espe

Weitere Details siehe TrioSol Glas 145 Zirbe.



# TrioSol GLAS 145 FICHTE

Art. Nr.: 390124

Die Kombination Fichte und Glasfront verleiht dieser Kabine eine puristische Optik. Durch die Ausstattung mit Flächenheizung, 2 VITAllight-Strahlern und Salzverdampfer werden Wellnessräume wahr.

• Holzart: Nordische Fichte

Weitere Details siehe TrioSol Glas 145 Zirbe.



# TrioSol GLAS 145 CEDAR

Art. Nr.: 390149

Die Kombikabine aus unbehandelter Zeder mit Flächenheizung, Infrarotstrahler und Salzverdampfer vereint die wohltuende Dreifachwirkung von behaglicher Wärme, ABC-Infrarotspektrum und salzhaltigem Wasserdampf. Eine Wellness-Oase durch und durch aus edlem Zedernholz.

• Holzart: kanadische Zeder

Weitere Details siehe TrioSol Glas 145 Zirbe.



## AUDIO SYSTEM – mit Bluetooth



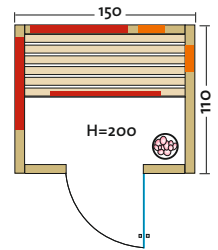
Mit diesem Audiosystem kann von externen Musikquellen wie z.B.: MP3-Player, iPod, Smartphone, etc. Musik über Lautsprecher in die Sauna oder Infrarotkabine übertragen werden. EIN/AUS und Lautstärkenregelung erfolgt über eine Fernbedienung. Das Gerät wird auf das Dach oder unter die Sitzbank gelegt. Die Verbindung erfolgt über Bluetooth oder Klinkenkabel.

# TrioSol ALPINA ZIRBE 150

Art. Nr.: 390306

Spüren Sie hautnah die positiven Effekte von wertvollem Zirbenholz aus den österreichischen Alpen! Als 12 mm starkes Innenprofil ergänzt und verstärkt es die wunderbar wohltuende Wirkung, die der VITALcorner mit seinen beiden VITAllight-ABC-Strahlern, die Flächenheizung und die Sole-Therme entfalten.

- Holzart: Alpen-Fichte-Dekor / Profilbretter aus österr. Alpen-Zirbe / Eckleisten aus Zeder
- Heizelemente: 3 Flächenheizungselemente, 2 VITAllight-ABC-Strahler im VITALcorner
- Leistung: 1120 Watt / 2 x 350 Watt
- Infrasteam-Verdampfer: Leistungsstarker Verdampfer, 750 Watt, Wasserfüllmenge ca. 2 Liter
- Sole-Therme-Pur: Salzverdampferaufsatz für Infrasteam-Verdampfer mit 2 kg Salzsteinen
- Glastür: Sicherheitsglas 8 mm, klar
- Sitzbank: Erle Massivholz
- Maße: 150 x 110 x 200 cm



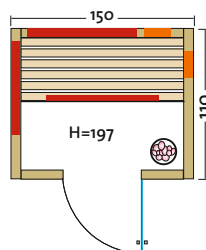


# TrioSol ARVE 150

Art. Nr.: 390308

Außen die markante Optik traditioneller Eiche und dazu Leisten in exklusiver Zeder, innen die einzigartige Atmosphäre der Zirbe: Beides vereint diese neue Infrarotkabine in sich.

- Holzart: Eiche-Dekor / Profilbretter aus österreichischer Alpen-Zirbe / Eckleisten aus Zeder
- Heizelemente: 3 Flächenheizungselemente, 2 VITALlight-ABC-Strahler im VITALcorner
- Leistung: 1070 Watt / 2 x 350 Watt
- Infrasteam - Verdampfer: Leistungsstarker Verdampfer, 750 Watt, Wasserfüllmenge ca. 2 Liter
- Sole-Therme-Pur: Salzverdampferaufsatz für Infrasteam-Verdampfer mit 2 kg Salzsteinen
- Glastür: Sicherheitsglas 6 mm, klar
- Sitzbank: Erle Massivholz
- Maße: 150 x 110 x 197 cm



**Alpen Zirbe**  
aus Österreich

Edle Holzqualität,  
absolut naturbelassen.

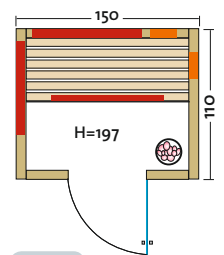
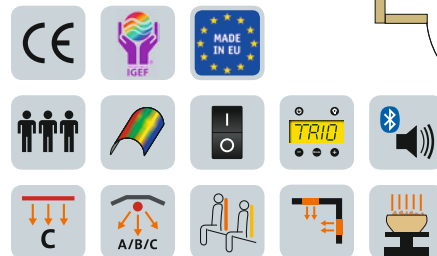


# TrioSol ZERMATT 150

Art. Nr.: 390307

Zwei VITALlight-ABC-Strahler in der neuen VITALcorner-Anordnung, dazu Flächenheizung und Sole-Therme: Das bewährte TrioSol-Konzept wird hier zur Gänze in einer Innenausstattung aus Fichte umgesetzt. Außen prägen Eiche und Fichte das Bild.

- Holzart: Eiche-Dekor / Fichte / Eckleisten aus Fichte
- Heizelemente: 3 Flächenheizungselemente, 2 VITALlight-ABC-Strahler im VITALcorner
- Leistung: 1070 Watt / 2 x 350 Watt
- Infrasteam - Verdampfer: Leistungsstarker Verdampfer, 750 Watt, Wasserfüllmenge ca. 2 Liter
- Sole-Therme-Pur: Salzverdampferaufsatz für Infrasteam-Verdampfer mit 2 kg Salzsteinen
- Glastür: Sicherheitsglas 6 mm, klar
- Sitzbank: Erle Massivholz
- Maße: 150 x 110 x 197 cm

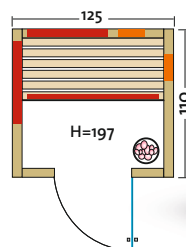


# TrioSol ZERMATT 125

Art. Nr.: 390309

- Leistung: 860 Watt / 2 x 350 Watt
- Maße: 125 x 110 x 197 cm

Weitere Details siehe TrioSol Zermatt 150.





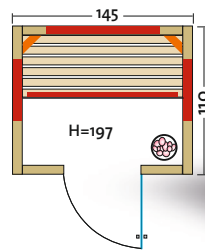


# TrioSol RIO 145

Art. Nr.: 390121

Geräumige TrioSol-Infrarotkabine mit 2 VITAllight-Strahlern für Personen die gemeinsam die intensive Wärme genießen möchten.

- Holzart: Dekorplatten Esche, nordische Fichte
- Heizelemente: 4 Flächenheizungselemente, 2 VITAllight-ABC-Strahler
- Leistung: 1290 Watt / 2 x 350 Watt
- Infrasteam - Verdampfer: Leistungsstarker Verdampfer, 750 Watt, Wasserfüllmenge ca. 2 Liter
- Sole-Therme-Pur: Salzverdampferaufsatz für Infrasteam-Verdampfer mit 2 kg Salzsteinen
- Glastür: Sicherheitsglas 6 mm, klar
- Sitzbank: Erle Massivholz
- Maße: 145 x 110 x 197 cm



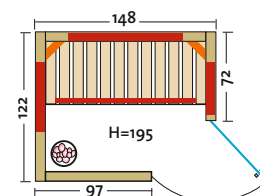
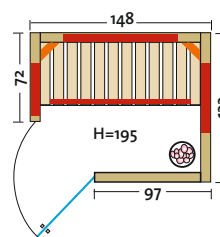
# TRIOSOL NATURA

Gefertigt aus Vollholz und ausgestattet mit Flächenheizsystem, VITAllight-ABC-Strahler und einem leistungsstarken Salzverdampfer, bieten diese Kabinen eine perfekte Kombination für Ihre Gesundheit und Ihr Wohlbefinden.

## TrioSol NATURA 148 ECKE

Art. Nr.: 390109

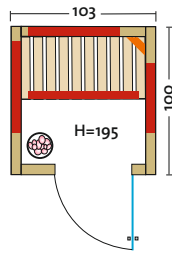
- Holzart: Blockbohlen nord. Fichte, 40 mm Vollholz
- Heizelemente: 4 Flächenheizungselemente, 2 VITAllight-ABC-Strahler
- Leistung: 1470 Watt / 2 x 350 Watt
- Infrasteam-Verdampfer: Leistungsstarker Verdampfer, 750 W, elektronische Zeitregelung, stufenlose Verdampferregelung, Wasserfüllmenge ca. 2 Liter
- Sole-Therme-Pur: Salzverdampferaufsatz für Infrasteam-Verdampfer mit 2 kg Salzsteinen
- Glastür: Sicherheitsglas 6 mm, klar
- Sitzbank: Espe Massivholz
- Maße: 148 x 122 x 195 cm



# TrioSol NATURA 103

Art. Nr.: 390174

- Holzart: Blockbohlen nord. Fichte, 40 mm Vollholz
- Heizelemente: 4 Flächenheizungselemente, 1 VITALlight-ABC-Strahler
- Leistung: 1160 Watt / 500 Watt
- Infrasteam-Verdampfer: Leistungsstarker Verdampfer, 750 Watt, elektronische Zeitregelung, stufenlose Verdampferregelung, Wasserfüllmenge ca. 2 Liter
- Sole-Therme-Pur: Salzverdampferaufsatz für Infrasteam-Verdampfer mit 2 kg Salzsteinen
- Glastür: Sicherheitsglas 6 mm, klar
- Sitzbank: Espe Massivholz
- Maße: 103 x 100 x 195 cm

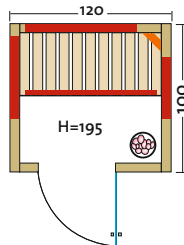


# TrioSol NATURA 120

Art. Nr.: 390102

- Leistung: 1360 Watt / 500 Watt
- Maße: 120 x 100 x 195 cm

Weitere Details siehe TrioSol Natura 103.

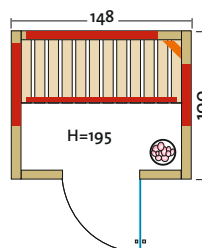


# TrioSol NATURA 148

Art. Nr.: 390103

- Leistung: 1530 Watt / 500 Watt
- Maße: 148 x 100 x 195 cm

Weitere Details siehe TrioSol Natura 103.



Option:  
**Art. Nr.: 52296**  
 Mehrausstattungsset:  
 LED-Farblicht Sion 1A,  
 Audiosystem mit Bluetooth,  
 Lautsprecher Slim  
 (siehe Preisliste Seite 2)



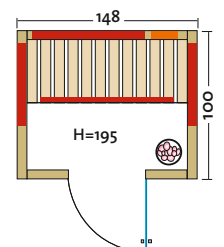


# TrioSol NATURA 148 PLUS

Art. Nr.: 390126

Besonders komfortabel wird der Wellness-Genuss in dieser massiven Vollholz-Kabine durch zwei Rückenpolster neben dem VITALlight-Strahler. LED-Farblicht und ein Audiosystem mit Bluetooth – jeweils mit Fernbedienung – setzen weitere entspannende Akzente.


- Holzart: Blockbohlen nord. Fichte, 40 mm Vollholz
- Heizelemente: 4 Flächenheizungselemente, 1 VITALlight-ABC-Strahler
- Leistung: 1440 Watt / 500 Watt
- Infrasteam - Verdampfer: Leistungsstarker Verdampfer, 750 Watt, elektronische Zeitregelung, stufenlose Verdampferregelung, Wasserfüllmenge ca. 2 Liter
- Sole-Therme-Pur: Salzverdampferaufsatz für Infrasteam-Verdampfer mit 2 kg Salzsteinen
- Glastür: Sicherheitsglas 6 mm, klar
- Sitzbank: Espe Massivholz
- Maße: 148 x 100 x 195 cm



# GALA –

Für mehr Komfort und Gesundheit

Genießen Sie das volle Infrarotspektrum in dieser Kabine mit der VITAllight-Strahlertechnologie kombiniert mit Infrarot Flächenheizungspaneelen. Mit einem Drehregler kann die Intensität der VITAllight-Infrarot-ABC-Strahler im Rückenbereich stufenlos von 100 – 40 % eingestellt werden.

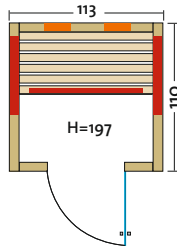
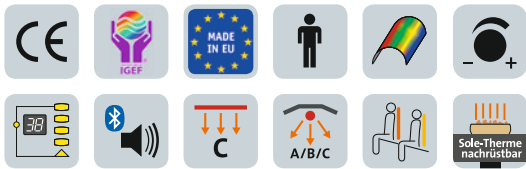


## GALA 113

Art. Nr.: 390172

Infrarotkabine mit Flächenheizung und 2 VITAllight-ABC-Strahler im Rückenbereich.

- Holzart: Eiche-Dekor / Fichte / Eckleisten aus Fichte
- Heizelemente: 3 Flächenheizungselemente, 2 VITAllight-ABC-Strahler
- Leistung: 880 Watt / 2 x 350 Watt
- Glastür: Sicherheitsglas 6 mm, klar
- Sitzbank: Erle Massivholz
- Maße: 113 x 110 x 197 cm

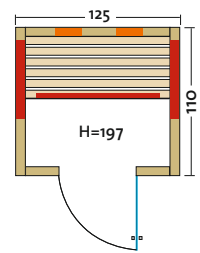


## GALA 125

Art. Nr.: 390141

- Leistung: 960 Watt / 2 x 350 Watt
- Maße: 125 x 110 x 197 cm

Weitere Details siehe Gala 113.


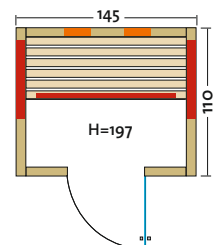


## GALA 145

Art. Nr.: 390142

- Leistung: 1030 Watt / 2 x 350 Watt
- Maße: 145 x 110 x 197 cm

Weitere Details siehe Gala 113.



# FUSION –

Zwei Infrarotsysteme in einem

Bei dieser Modellserie haben wir zwei hocheffiziente Infrarottechnologien in einer Kabine fusioniert. Kombiniert mit 2 VITAlight-ABC-Strahlern für intensive Infrarotbestrahlung und Flächenheizelementen können Sie sich in dieser Kabine auf echte Tiefenentspannung freuen.

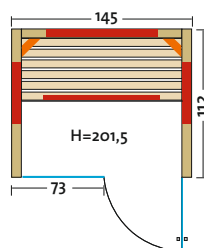
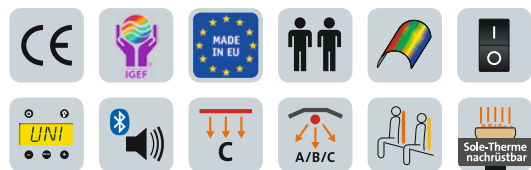


## FUSION GLAS 145 ZIRBE

Art. Nr.: 390147

Genießen Sie den unvergleichlichen Duft der Alpen-Zirbe in dieser exklusiven Kombikabine.

- Holzart: Profilbretter aus österreichischer Alpen-Zirbe, alle Leisten in Espe, massiver Holzrahmen der Glasfront in Espe
- Heizelemente: 4 Flächenheizungselemente, 2 VITAlight-ABC-Strahler
- Leistung: 1260 Watt / 2 x 350 Watt
- Glastür & Fenster: Sicherheitsglas 8 mm, klar, beidseitig verwendbar
- Sitzbank: Erle Massivholz
- Maße: 145 x 112 x 201,5 cm



## FUSION GLAS 145 ESPE

Art. Nr.: 390146

- Holzart: Espe

Weitere Details siehe Fusion Glas 145 Zirbe.

## FUSION GLAS 145 FICHTE

Art. Nr.: 390145

- Holzart: Nordische Fichte

Weitere Details siehe Fusion Glas 145 Zirbe.

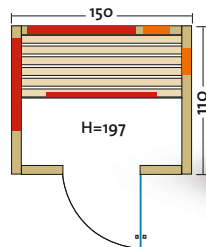


# FUSION ZERMATT 150

Art. Nr.: 390127

Diese Infrarotkabine wird in trendigem Eiche-Dekor und nordischer Fichte gefertigt. Zusätzlich zum innovativen Flächenheizungssystem sind zwei VITALlight-ABC-Strahler als VITALcorner eingebaut und sorgen für optimale Bestrahlung des gesamten Rückens und beider Schultern.

- Holzart: Eiche-Dekor / Fichte / Eckleisten aus Fichte
- Heizelemente: 3 Flächenheizungselemente, 2 VITALlight-ABC-Strahler im VITALcorner
- Leistung: 1070 Watt / 2 x 350 Watt
- Glastür: Sicherheitsglas 6 mm, klar
- Sitzbank: Erle Massivholz
- Maße: 150 x 110 x 197 cm

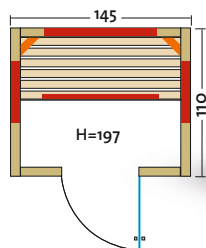


# FUSION RIO 145

Art. Nr.: 390143

Genießen Sie Infraworld-Infrarotwärme in einer geräumigen Umgebung. Dieses Modell wird aus hellem, trendigen Esche-Dekor und nordischer Fichte gefertigt. Die strukturierte Dekoroberfläche gibt der Kabine eine besonders hochwertige Optik.

- Holzart: Esche-Dekor, nordische Fichte
- Heizelemente: 4 Flächenheizungselemente, 2 VITALlight-ABC-Strahler
- Leistung: 1290 Watt / 2 x 350 Watt
- Glastür: Sicherheitsglas 6 mm, klar
- Sitzbank: Erle Massivholz
- Maße: 145 x 110 x 197 cm



# VARIO –

Nimm 2 perfekte Systeme

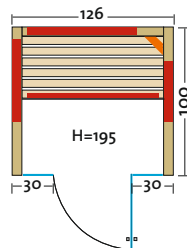
Mit dem Modell Vario erwerben Sie zwei perfekte Heizsysteme, die in einer Infrarotkabine vereint sind. Wählen Sie die sanfte Infrarotstrahlung der Flächenheizung oder die intensive, punktuelle Bestrahlung durch den VITAllight-ABC-Strahler. Mit einer bedienungsfreundlichen Steuerung kann die Strahlung des VITAllight-ABC-Strahlers von 100 – 40 % individuell auf Ihre Bedürfnisse abgestimmt werden.

## VARIO GLAS 125 CEDAR

Art. Nr.: 390144

Diese kompakte Infrarotkabine mit Glasfront ist aus besonders schönem kanadischen Zedernholz gefertigt. Die duale Infrarottechnik mit Flächenheizung und VITAllight-ABC-Strahler bietet einen perfekten Wellnessgenuss für 2 Personen.

- Holzart: Kanadische Zeder
- Heizelemente: 4 Flächenheizungselemente, 1 VITAllight-ABC-Strahler
- Leistung: 1340 W / 500 Watt
- Glastür: Sicherheitsglas 8 mm, klar
- Sitzbank: Erle Massivholz
- Maße: 126 x 100 x 195 cm



## VARIO GLAS 125

Art. Nr.: 390105

Infrarotkabine mit Flächenheizung und VITAllight-ABC-Strahler

- Holzart: Nordische Fichte

Weitere Details siehe Vario Glas 125 Cedar.







## VARIO 145 Art. Nr.: 390171

Infrarotkabine mit Flächenheizung und VITALlight-ABC-Strahler

- Holzart: Eiche-Dekor, nordische Fichte
- Heizelemente: 4 Flächenheizungselemente, 1 VITALlight-ABC-Strahler
- Leistung: 1530 Watt / 500 Watt
- Glastür: Sicherheitsglas 6 mm, klar
- Sitzbank: Erle Massivholz
- Maße: 145 x 110 x 197 cm

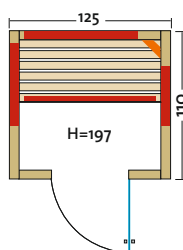


## VARIO 125 Art. Nr.: 390170

Infrarotkabine mit Flächenheizung und VITALlight-ABC-Strahler

- Leistung: 1310 W / 500 Watt
- Maße: 125 x 110 x 197 cm

Weitere Details siehe Varo 145.



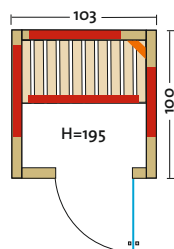
# VARIO NATURA

Gefertigt aus Vollholz und ausgestattet mit Flächenheizsystem und VITAllight-ABC-Strahler, bieten diese Kabinen eine perfekte Kombination für Ihre Gesundheit und Ihr Wohlbefinden.

## VARIO NATURA 103

Art. Nr.: 390173

- Holzart: Blockbohlen nord. Fichte, 40 mm Vollholz
- Heizelemente: 4 Flächenheizungselemente, 1 VITAllight-ABC-Strahler
- Leistung: 1160 Watt / 500 Watt
- Glastür: Sicherheitsglas 6 mm, klar
- Sitzbank: Espe Massivholz
- Maße: 103 x 100 x 195 cm


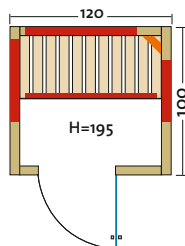


## VARIO NATURA 120

Art. Nr.: 390118

- Leistung: 1360 Watt / 500 Watt
- Maße: 120 x 100 x 195 cm

Weitere Details siehe Vario Natura 103.

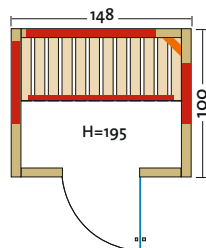


# VARIO NATURA 148

Art. Nr.: 390115

- Leistung: 1530 Watt / 500 Watt
- Maße: 148 x 100 x 195 cm

Weitere Details siehe Vario Natura 103.

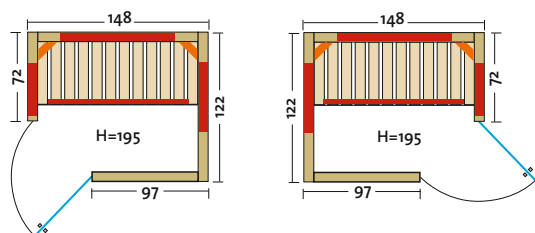


# VARIO NATURA 148 ECKE

Art. Nr.: 390116

- Heizelemente: 4 Flächenheizungselemente  
2 VITALight-ABC-Strahler
- Leistung: 1470 Watt / 2 x 350 Watt
- Maße: 148 x 122 x 195 cm

Weitere Details siehe Vario Natura 103.



# DIVERSICA –

## Infrarotkabine auf Maß

Bei diesem Modell ist Kreativität gefragt. Wir produzieren diese Kabine aus den verschiedensten Holzarten in Elementbauweise für den privaten oder öffentlichen Bereich. Infrarotkabinen in Hotels, Fitnessstudios, öffentlichen Bädern usw. müssen besonderen Anforderungen im Bezug auf Qualität, Normen, Design und Individualität gerecht werden. Diese Produktserie von Infraworld hält dabei den höchsten Ansprüchen stand.



**MASS  
ANFERTIGUNG**

### Abbildung: Diversica als Multifunktionskabine - eingebaut in einem privaten Badezimmer.

- Glasfront
- Holzart innen Hemlock
- Flächenheizung
- 2 VITAllight-ABC-Strahler
- Salzkristalleuchte
- Saunaofen Bi-O Mini
- Sole-Therme-Pur

### Art. Nr.: 390085

- 75 mm starke vorgefertigte Wand- und Deckenelemente
- 15 mm Softline-Profile rundum verdeckt befestigt
- Holzarten für innen: Fichte, Hemlock, Espe, Zirbe, Zeder
- Holzarten für außen: Fichte, Hemlock, Espe, Zirbe, Zeder, Hartfaserplatte
- Fußrost
- LED-Farblicht Sion
- Glastür aus Sicherheitsglas 8 mm, klar, beidseitig verwendbar
- Türgriff außen aus Edelstahl, innen aus Buche
- mögliche Heizelemente: Flächenheizung, VITAllight-ABC-Strahler
- Option: Infrasteam mit Salzverdampfer, Saunaofen
- **Maßanfertigungen** auf den cm genau, alle Größen möglich

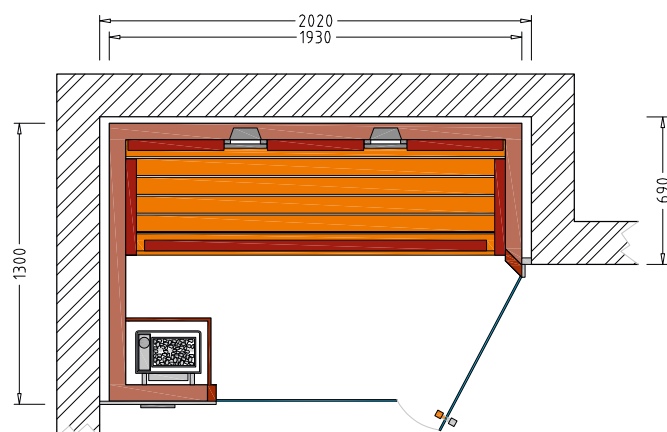
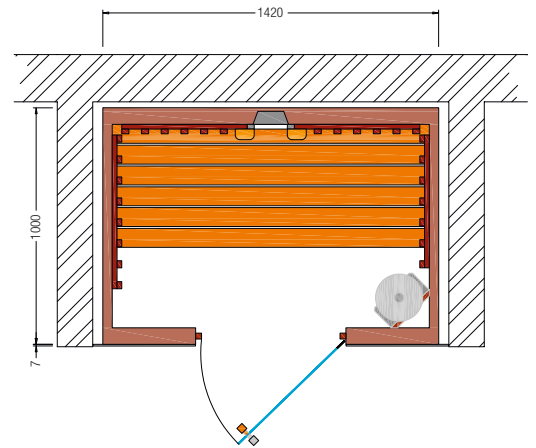




Abbildung TrioSol Infrarotkabine in Maßanfertigung: Sondermaß bei Breite und Tiefe, Holzart kanadische Zeder, VITAllight-ABC-Strahler in der Kabinenmitte positioniert, Flächenheizung anthrazit. Die Verkleidung der Vorderfront mit weißen Glaspaneelen erfolgte durch den Fachhändler.



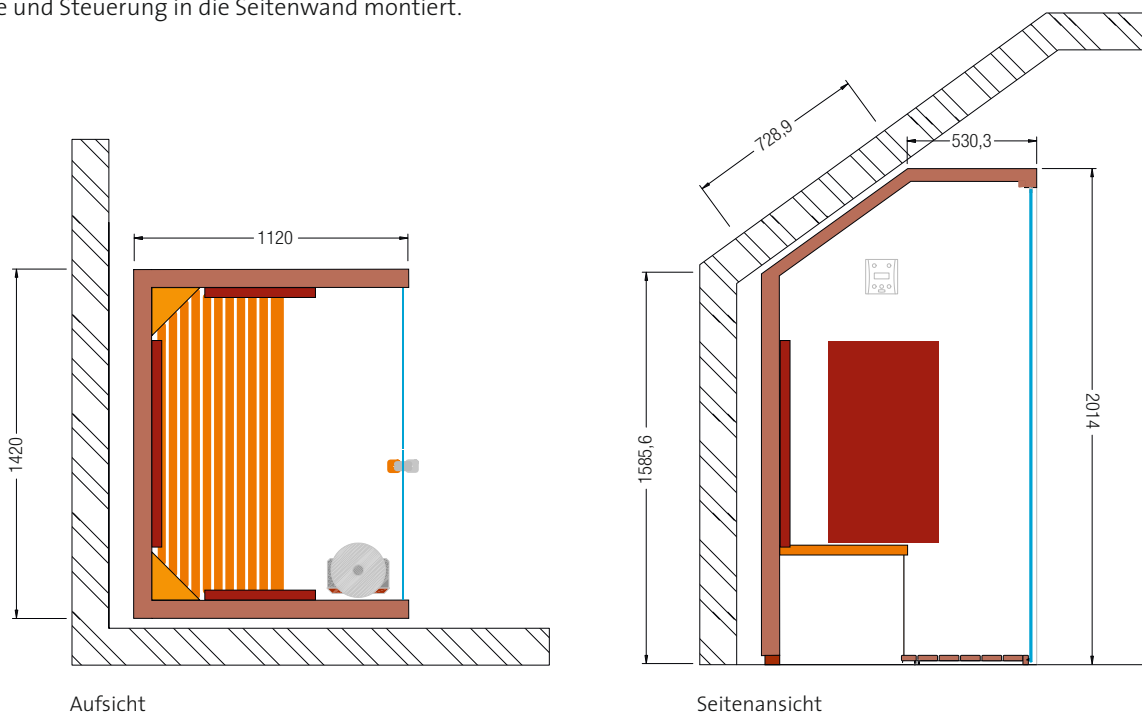
## MASSÄNDERUNGEN VON INFRAROTKABINEN – aus dem Standardprogramm

Eine Infrarotkabine ganz nach Ihren Wünschen!

Wenn Sie spezielle Wünsche bezüglich Größe, Holzart oder Anpassungen wie Dach- und Grundrahmenschrägen haben, sind Sie bei uns genau richtig. Wir fertigen für Sie Infrarotkabinen aus unserem Standardprogramm individuell mit größter Sorgfalt und Achtsamkeit zu einem echten Unikat.

**MASS  
ANFERTIGUNG**

Abbildung TrioSol Glas 145 Zirbe: Kabine in Maßanfertigung mit Dachschräge und Steuerung in die Seitenwand montiert.




Aufsicht

Seitenansicht

# » Die Infraworld-Verwöhngarantie!«



Lendenbereich < **gesamte Rückenbestrahlung** > Nackenbereich



Aufgrund unserer jahrelangen Erfahrung wissen wir, dass Infrarotwärme den Organismus positiv unterstützt und bei regelmäßiger Anwendung zu einem allgemein besseren

Wohlbefinden führen kann. Die Infracworld-Infrarottechnik erzeugt eine besonders sanfte, aber effiziente Tiefenwärme-Strahlung, die so wohltuend auf den Körper wirkt.

## 7 GRÜNDE, DIE IHR WOHLBEFINDEN STEIGERN

### 1. Infrarot

Flächenheizung und VITALlight-ABC-Strahler - die einzigartige Technologie macht den Unterschied. Infracworld ist der Pionier auf dem Gebiet der Flächenheizungstechnologie. Dabei wird die Infrarotwärme über das digitale Steuerungssystem exakt geregelt und gleichmäßig von der Flächenheizung abgegeben – der Körper wird mit wohliger Behaglichkeit umhüllt. Bei zusätzlicher intensiver und punktueller Wärmeanwendung im Rückenbereich empfehlen wir den VITALlight-ABC-Strahler mit Tiefenwärme.

Infracworld, das ist echte Infrarotwärme, die wirkt. Immer wieder bestätigen dies unsere Kunden, die Infracworld-Infracworldkabinen seit über 20 Jahren erfolgreich anwenden.

### 2. Sole-Therme

Einzigartig: die Sole-Therme für Infracworldkabinen und Saunen bringt die positiven Effekte von Salz nun direkt in Ihr Zuhause. Egal, ob Sie sich vor Erkältungskrankheiten schützen oder das Hautbild verbessern wollen – mit der Sole-Therme haben Sie alles Notwendige parat. Dabei werden große Salzsteine in einem Keramiktopf mittels Wasserdampf kontinuierlich ausgespült. Die Luft wird mit Salz, Mineralien und Spurenelementen angereichert – so genießen Sie zusätzlich zum Sauna-Effekt die gesundheitsfördernde Wirkung des Meeresklimas.

### 3. Tiefenwärme - Wärme, die unter die Haut geht

Die auf die Hautoberfläche treffende Energie ist entscheidend für die wohltuende Wirkung. Aufgenommen von den oberen Hautschichten, dringt die Wärmeenergie über die Blutgefäße der Haut in den Körper ein und verteilt sich durch die erhöhte Blutzirkulation schnell im gesamten Organismus. Eine Erhöhung der Körpertemperatur und starkes Schwitzen sind die positiven Folgen.

### 4. Schwitzen auf Knopfdruck

Die positiven Aspekte von regelmäßigen Schwitzkuren sind seit Jahren unumstritten. Die Infrarotwärme von Infracworld fördert dabei die natürliche Schweißbildung auf schonende Art und Weise ohne übermäßige Kreislaufbelastung und bewirkt ein intensives Schwitzen von innen heraus. Diese Methode führt zu einer intensiven Reinigung der Haut, und bei jeder Anwendung in der Infracworld-Infracworldkabine scheidet der Körper mehr Schweiß aus als in der wesentlich heißeren Sauna.

### 5. Verträglich für Jung und Alt

Die effiziente und positive Anwendung der Infracworld-Wärme basiert auf der Abstimmung dreier Säulen: Der verstellbaren Bestrahlungsstärke, dem gleichmäßigen und großen Bestrahlungsfeld sowie der Kreislauf schonenden Kabinentemperatur. So wird es möglich, dass auch empfindliche und ältere Menschen sowie Kinder die Wärme problemlos genießen können, ohne dass der Körper belastet wird.

### 6. Steigert das Wohlbefinden

Wohlbefinden und Gesundheit stehen im Mittelpunkt des menschlichen Verlangens. Durch regelmäßige Anwendungen in der Infracworld-Kabine wird die **Stärkung des Immunsystems** positiv beeinflusst und das **Herz-Kreislauf-System** schonend trainiert. Infracworld-Strahlung kann unterstützend bei der Behandlung von **Rücken- und Gelenkproblemen** wirken.

Eine **Entspannung der Muskulatur** sowie eine **rasche Regeneration** nach dem Sport kann man sofort am eigenen Leib spüren.

### 7. Mehr Lebensenergie und Vitalität

Das Zusammenspiel aus gesunder Ernährung, ausreichender Bewegung und einer positiven Einstellung ist die Energiequelle des Lebens und stellt die natürliche Basis für ein Mehr an Vitalität dar. Mit intensiver, dennoch wohliger Infracworld-Strahlungswärme können Sie sich zusätzlich etwas Gutes tun – für ein optimales Wohlfühlgefühl.



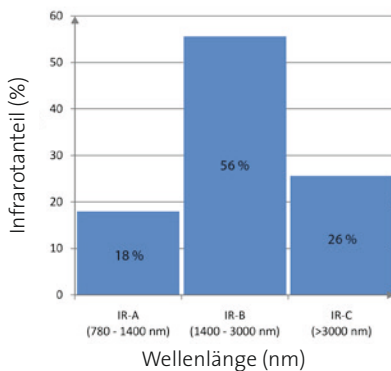
## Vorteile der Infracworld-VITAllight-ABC-Strahler:

- punktuelle Erwärmung der bestrahlten Hautoberfläche
- gezielte und direkte Infrarotbestrahlung des Rückens
- rasche Verteilung der aufgenommenen Wärme im ganzen Körper
- Leistungsregelung zwischen 40 % und 100 % des Strahlers
- Zonenregelung der Strahler im Rückenbereich (Modell TrioSol, Fusion, Vario)
- schnelle Aufheizzeit - sofortige Anwendung möglich
- kein Elektrosmog
- Forschungszentrum Seibersdorf getestet
- 230 V



## 1 VITALLIGHT-STRAHLER

Infracworld entwickelte diesen Infrarot-Strahler ähnlich dem Infrarot-Spektrum der Sonne. Die Herausforderung dabei war, das volle Infrarotspektrum für eine intensive punktuelle Infrarotanwendung zu erzeugen. Dies erfüllt dieser Strahler mit einem Infrarot-A-Anteil von bis zu 18 %, IR-B von 56 % und einem IR-C-Anteil von 26 %.

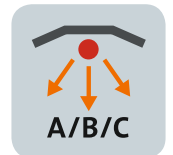


Dieser VITAllight-ABC-Vollspektrumstrahler wird von Infracworld mit Hochglanzreflektoren und einer modernen Unicontrol-Steuerung zu einer hocheffizienten Infrarottechnologie verarbeitet.

Dieses System kommt in allen Modellen der Serien FUSION, TRIOSOL und VARIO zur Anwendung. Durch eine stufenlose **Intensitäts- und Zonenregelung** im Rückenbereich können dabei diese Infrarot-ABC-Strahler unterschiedlich gesteuert werden.

### Anwendung:

VITAllight-ABC-Strahler erreichen sofort nach dem Einschalten 100 % Leistung. Dadurch ist eine sofortige Benutzung ohne Vorwärmen möglich. Die Anwendungszeit wird durch die intensive Bestrahlung mit max. 15 min. empfohlen. Durch ein Absenken der Leistung bis zu 40 % kann jedoch die Bestrahlungsdauer deutlich verlängert werden.

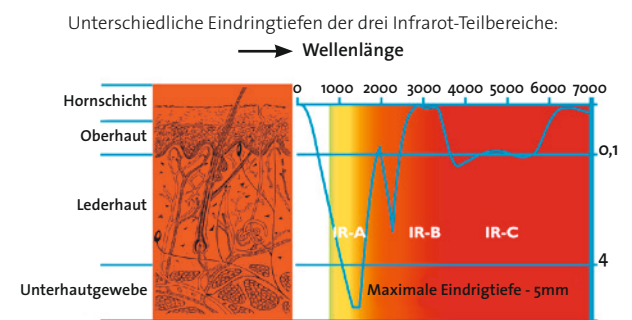


### Eindringtiefen in die Haut:

Infrarot A-Bereich: bis max. 5 mm möglich (Unterhaut, Subcutis)

Infrarot B-Bereich: bis 0,5 mm (Oberhaut, Lederhaut, Epidermis, Dermis)

Infrarot C-Bereich: bis 0,1 mm (Hornschicht, Keimschicht, Epidermis)



Die IR-A Bestrahlung der Haut dringt bis in die unteren Hautschichten ein. Durch die Blutgefäße der Haut verteilt sich die Wärmeenergie schnell in den bestrahlten Körperteilen und über die Blutzirkulation im ganzen Organismus. Dies trägt zum starken Schwitzen von innen heraus bei. Eine Überhitzung des Körpers ist jedoch nicht möglich, da durch den Anteil an B- und C-Strahlung die Schmerzrezeptoren auf die Erwärmung der Haut reagieren. Eine leichte Rötung zeigt die starke Durchblutung der Haut und Muskulatur an.



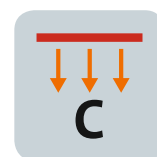


## Vorteile einer Infraworld-Flächenheizung:

- sanfte Erwärmung der bestrahlten Hautoberfläche
- rasche Verteilung der Wärme im ganzen Körper
- gleichmäßiges und großes Bestrahlungsfeld
- Bestrahlung von allen Seiten
- durch intelligente Steuerung des Energiebedarfs bis zu 40 % weniger Stromverbrauch
- schnelle Aufheizzeit – nach wenigen Minuten über 60 °C Strahlungstemperatur
- exakt regulierbare Infrarotwärme (zwischen 20 - 80 °C)
- konstante Raumtemperatur während der ganzen Sitzung
- langjährige Erfahrung im Dauereinsatz in Hotels, Fitnessstudios, usw.
- die Heizpaneele werden mit 230 V betrieben
- kein Elektromog, IGEF geprüft
- Made in EU



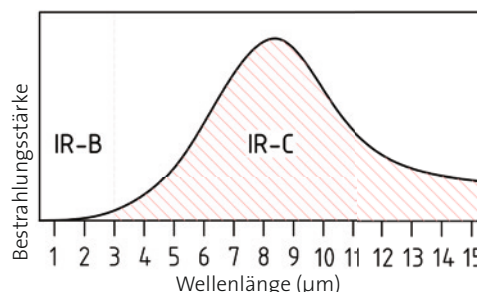
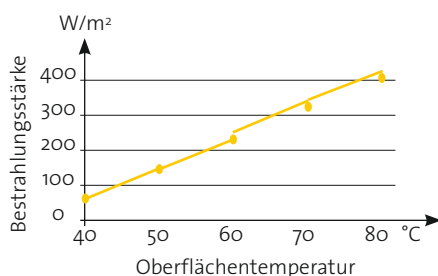
## 2 FLÄCHENHEIZUNG



### Das 3-Säulen-Prinzip:

#### Die verstellbare Bestrahlungsstärke

Durch die vollelektronische Infraworld-Steuerung im Innenraum kann die Bestrahlungsstärke auf einfache Art und Weise verstellt werden. Heute möchten Sie eine intensive Infrarotstrahlung, ausgehend von einem 80 °C heißen Bestrahlungsfeld, morgen eine sanfte Entspannungswärme mit 40 °C warmen Flächenelementen. Die raffinierte Technik garantiert dabei immer ein optimales Wohlbefinden in Ihrer Infraworld Kabine.



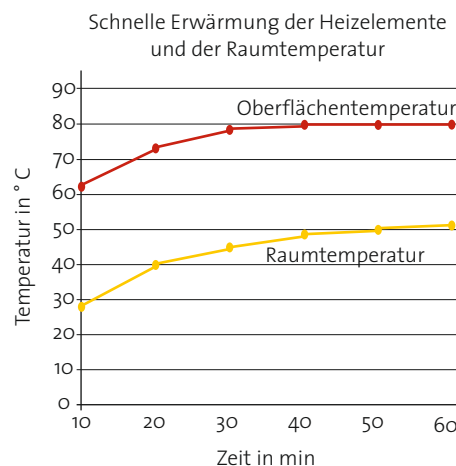
Das Maximum der Strahlung liegt bei ca. 8µm

#### Das gleichmäßige und große Bestrahlungsfeld

Die großen Bestrahlungsfelder besitzen eine homogene und gleichmäßige Oberflächentemperatur. Dadurch wird eine ausgewogene Bestrahlung des ganzen Körpers gewährleistet. Bei gewünschter zusätzlicher intensiver und punktueller Wärmeanwendung im Rückenbereich empfehlen wir die Modellsreihe Fusion, TrioSol oder Vario. Hier wird Flächenheizung mit VITAllight-Infrarot-ABC-Strahlern ideal kombiniert. Wir arbeiten eben immer nach dem Motto: „In meiner Infraworld Kabine fühle ich mich rundherum wohl.“

#### Die Kreislauf schonende Kabinentemperatur

Die ausgefeilte Technik garantiert eine konstante Kabinentemperatur über den gesamten Zeitraum der Sitzung. So beginnt bereits bei einer Kreislauf schonenden Raumtemperatur von 30 °C die Infraworld-Strahlungswärme positiv auf den Körper zu wirken. Sie wollen jedoch eine höhere Kabinentemperatur, kein Problem, über die Steuerung lässt sich alles einfach und bequem von innen einstellen.





## Vorteile der Infracol-Sole-Therme:

- Sole-Therme Aufsatz aus Edelstahl
- Verdampfertopf aus unbehandeltem, gebranntem Ton
- große Salzsteine in Speisesalzqualität mit wertvollen Mineralien und Spurenelementen
- Verdampfer mit 2 Liter Wassertank aus Edelstahl
- Befüllung und Dampfaustritt über eine Öffnung
- Wassermangel-Überwachung
- Temperatur- und Zeitregelung
- Intensive Anreicherung des Dampfes mit Salz



### 3 SOLE-THERME

## Der Salzverdampfer für die TrioSol Infracolkabine

Unser Infracol Wasserverdampfer erzeugt Dampf, der durch ein Edelstahlrohr in den Verdampfertopf aus Keramik steigt. Die darin befindlichen großen Salzsteine werden kontinuierlich mit dem Dampf ausgespült. Dadurch wird die Luft in der Infracolkabine mit Salz, Mineralien und wichtigen Spurenelementen angereichert. Der intensive Salzgehalt in der Luft entspricht dem an der Meeresküste und ist eine Wohltat für Ihre Haut und Atemwege.

## Salz für Atemwege und Haut

### Die gesundheitsfördernde Wirkung

Salz ist ein richtiges Allroundtalent. Seit Jahrtausenden werden Haut- und Atemwegsbeschwerden mit Sole in unterschiedlichster Form behandelt. Das Einatmen salzhaltiger Luft kann reizmildernd, entzündungshemmend sowie vorbeugend bei chronischer Bronchitis und Nebenhöhlenentzündungen wirken.

Die Behandlung von Hautreizungen, Neurodermitis, Akne oder Schuppenflechte wird durch die antibakterielle und entzündungshemmende Wirkung ebenfalls unterstützt.

Auch für Kinder eignen sich Salzinhalationen übrigens ganz optimal, da die sanfte Anwendung frei von Nebenwirkungen ist.



# WIE INFRAROTWÄRME UND SOLEDAMPF IHRE GESUNDHEIT FÖRDERN

Seit mehr als zwei Jahrzehnten beschäftigen wir uns mit den positiven Effekten der Infrarotstrahlung. Dem natürlichen Infrarot-Spektrum der Sonne entsprechend, erzeugen unsere VITAlight-Strahler wertvolle Infrarot-ABC-Strahlen mit besonders hoher Intensität für den punktuellen Einsatz. Unsere Flächenheizungselemente hingegen gewährleisten eine gleichmäßige Rundumbestrahlung und sanfte Entspannungswärme. Mit der Kombination beider Systeme und der Integration des Sole-Therme-Salzverdampfers, wie es unsere TrioSol-Kabinen bieten, haben Sie ein kraftvolles Gesundheitsrefugium zuhause. Basierend auf unserer langjährigen Erfahrung empfehlen wir die Kombination aller 3 Systeme zur unterstützenden Behandlung der verschiedensten Beschwerden, die wir in der nachfolgenden Tabelle aufgelistet haben.

	Infraworld Flächenheizung	VITAlight- Strahler	Sole-Therme- Salzverdampfer
Stärkung des Immunsystems	***	*	***
Training Herz/Kreislauf	***	*	**
Stress	***	*	*
vor und nach dem Sport	***	***	**
Muskelkater	**	**	*
Muskelbeschwerden	**	***	*
Überanstrengung	***	*	*
Regeneration	***	**	**
Steigerung Stoffwechsel	**	**	**
Entgiften/Entschlacken	***	**	**
Unterstützung beim Abnehmen	***	*	*
Selbtheilungskräfte aktivieren	***	**	**
Innere Balance finden	***	*	***
Energie tanken	***	*	***
Erkältung	***	**	***
Bronchitis	*	*	***
Asthma	*	*	***
Migräne	**	*	
Schlafstörungen	***	*	
Hautunreinheiten	**	*	***
Neurodermitis	**	*	***
Borreliose	**	*	
Schmerztherapie	*	***	
Rückenschmerzen	**	***	
Rheumatismus	**	***	
Blutdruckregulierend	***	*	
<b>Gegenüberstellung technische Daten und Anwendung</b>			
Bestrahlungsbereich	Infrarot C	Infrarot A/B/C	
prozentuelle Verteilung	0,5 % / 99,5 %	18 % / 56 % / 26 %	
Erwärmung der bestrahlten Hautoberfläche	schonend	intensiv	
Vorwärmzeit Strahler	ca. 10 min.	keine	ca. 15 min.
Bestrahlungsfläche	großflächig	punktuell	
empfohlene Anwendungsdauer	30 – 45 min.	10 – 15 min.	30 – 45 min.

\* geeignet \*\* empfehlenswert \*\*\* sehr empfehlenswert





# Saunen

## **SAUNAGENUSS AUF HÖCHSTER EBENE: WO SICH SEELE UND NATUR BEGEGNEN**


Die positive Wirkung der Sauna ist dem Menschen seit langem bekannt. In den Infracworld Saunen entsteht dabei ein besonders intensives und natürliches Klima, um den Körper fit zu halten. Ob finnische Sauna mit sehr hohen Temperaturen und geringer Luftfeuchte oder Biosauna mit niedriger Temperatur und hoher Luftfeuchtigkeit von ca. 60 %, die Saunen von Infracworld sind für alle Arten des Saunabadens geeignet. Wir selektieren dabei die Hölzer so, dass sie den extremen klimatischen Beanspruchungen von äußerster Trockenheit sowie hoher Luftfeuchtigkeit immer gewachsen sind.

## NORMA




Inneneinrichtung Norma: Die Basisversion

## FINO



Inneneinrichtung Fino: Leicht gerundete Bänke und breite Rückenlehnen

## EXKLUSIV



Inneneinrichtung Exklusiv: Stark gerundete Bänke und gewölbte Rückenlehnen

## SAUNA INNEN- EINRICHTUNGEN

Die Inneneinrichtungen unserer Saunen fertigen wir aus feinem Espenholz, das aufgrund seiner geringen Wärmeleitfähigkeit besonders gut für den Saunabau geeignet ist. Darüber hinaus ist die Espe harz- und splitterfrei und überzeugt optisch durch die helle Farbe und den beinahe astfreien Wuchs.

## PREMIO



Inneneinrichtung Premio: Stark gerundete Bänke, schmale Banklatten und gewölbte Rückenlehnen

## LINEA



Inneneinrichtung Linea: Breite Rückenlehnen und Zwischenbankverkleidung, schmale Banklatten, breite untere Bank (78 cm), gerundete Bänke

## DIE HOCHWERTIGEN INNENEINRICHTUNGEN BESTEHEN AUS:

- bequemen Liegen 58 cm, bei kleinen Saunen 48 cm breit
- 2 komfortable Rückenlehnen
- 2 Kopfstützen
- formschöne Zwischenbankverkleidung
- Ofenschutzgitter
- Fußrost
- moderner Eckblendschirm mit Saunalampe





## BI-O SAUNA UND SOLE-THERME

Mit einem Saunaofen, der zusätzlich ein Verdampfersystem und einen Sole-Therme-Aufsatz besitzt, erleben Sie Wellness nach Wunsch. Dabei können Sie mit einem Saunaofensystem eine intensive finnische Sauna, eine gemütliche Dampfsauna oder eine anregende Sole-Dampfsauna erzeugen. Unsere Bi-O Saunaöfen besitzen einen eigenen Wasserbehälter, in dem Dampf erzeugt wird. Durch das kontinuierliche Ausspülen der Salzsteine mit Wasserdampf entsteht in der Saunaluft ein intensiver Salzgehalt. Zusätzliche Heilkräuter auf den Salzsteinen wirken besonders wohltuend auf Körper und Geist.

## FINNISCHE SAUNA

In einer Infracworld-Sauna spürt man, wie wohltuend und entspannend die Wärme auf Körper und Geist wirkt. Speziell die Kombination von hochwertigen Öfen mit der besonderen Qualität unserer Kabinen erzeugt das außergewöhnliche Saunaklima. Wir bieten Saunasteuerungen und Saunaöfen, die sich auf dem neuesten Stand der Technik befinden. Am Modell Hotline V10 sieht man, dass perfektes und modernes Aussehen überragende Technik beinhalten kann. Er überzeugt dabei durch ein optimales Verhältnis von Strahlungs- und Konvektionswärme durch die 50-70 kg große Steinmenge aus hitzebeständigen und schadstofffreien Olivinsteinen. Zusammen mit unseren modernen Saunasteuerungen entsteht dabei in den Infracworld Saunen ein besonders intensiver finnischer Saunaaufguss.







## SAUNA MIT INFRAROT-STRAHLER

Durch die ausgereifte Technik ist es jetzt auch möglich, in Saunen die verschiedensten Infrarot Techniken zu vereinen. Ihren individuellen Wünschen sind keine Grenzen gesetzt. Wählen Sie die Kombination Sauna mit Infrarot-Flächenheizungspaneelen (siehe Seite 86) oder Sauna mit VITAllight-ABC-Strahlern (siehe Seite 84-85). Natürlich ist eine Sauna auch mit beiden Infrarotsystemen, Flächenheizung und VITAllight-ABC-Strahlern, kombinierbar.







# AURORA PREMIUM

Art. Nr.: 391035

**MASS ANFERTIGUNG**

Abbildung Aurora Premium mit Sonderausstattung:  
Große Tür ohne Schwelle, 3 große Glaselemente,  
Inneneinrichtung Premio, Fußauftritt, Bankstütze mit  
Metallfüße, LED-Beleuchtung, Verdampferofen Hotline S10,  
Steuerung Saunacontrol F321 mit Glastouch.  
Holzart innen und außen: große Zirbe Paneele horizontal  
verarbeitet.

*Wenn Wünsche wahr werden: mit der Sauna Aurora Premium können Sie sich Ihren individuellen Wellness-Traum erfüllen. Großflächige Paneele aus edlem Furnierholz oder Softline-Profilbretter, horizontal verarbeitet, lassen sich innen und außen unterschiedlichst kombinieren. Ein Ambiente zum Wohlfühlen, gefertigt auf Wunschmaß ganz nach Ihrem persönlichen Geschmack.*

- 75 mm starke vorgefertigte Elemente
- 50 mm Isolierung mit Dampfsperre
- horizontale Bauweise, Breite max. 250 cm (größere Breite auf Anfrage)
- große Paneele über die ganze Breite aus edlem Furnierholz.  
Holzarten: Hemlock, Ahorn, Nuss, Fichte, Alpen-Zirbe oder Softline-Profilbretter aus nordischer Fichte, Espe, Hemlock, Alpen-Zirbe, kanadische Zeder verdeckt befestigt (siehe Holzarten Seite 4-5)
- integrierter Lüftungskanal mit Kaminwirkung
- Inneneinrichtung **Norma** in hochwertiger Espe
- weitere Details zur Inneneinrichtung siehe Prospekt Seite 44-45
- Glastür aus Sicherheitsglas 8 mm, klar, beidseitig verwendbar
- wandhohe Glaselemente aus 8 mm Sicherheitsglas, klar, mit Aluschiene,
- Türgriff außen aus Edelstahl, innen aus Buche
- Silikonkabel für Lampe und finnischen Saunaofen

- **Maßanfertigungen auf den cm genau, alle Größen möglich**



Größenbeispiel:

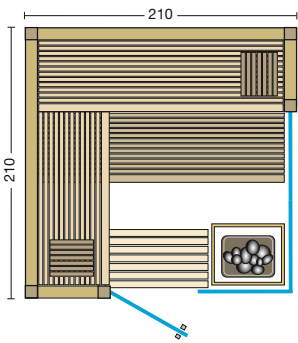


Abbildung Aurora Premium mit Sonderausstattung:  
Eckeinstieg mit Tür ohne Schwelle, 2 große Glaselemente,  
Inneneinrichtung Linea, zusätzliche Bank als Fußauftritt,  
Fensterausschnitt mit Laibung, LED-Rückenlehnen- und  
Unterbankbeleuchtung, VITAllight-ABC-Strahler mit  
Rückenpolster, Verdampferofen Hotline S10, Steuerung  
Saunacontrol C4.  
Holzart innen: große Zirbe Paneele, horizontal verarbeitet;  
außen: Eiche Paneele





Abbildung Aurora mit Sonderausstattung:  
Eckeinstieg mit großer Tür ohne Schwelle, großes Glaselement, Inneneinrichtung Premio, LED-Farblicht Sphera als Rückenlehnenbeleuchtung, Verdampferofen Herkules S25 Vapor, Steuerung Saunacontrol Co, Holzart innen: Espe, außen: Rigips-Platten weiß gestrichen

# AURORA

Art. Nr.: 391007

**MASS ANFERTIGUNG**

*Kreativität ist gefragt, um aus den verschiedenen Holzarten für die Innen- und Außenverkleidung Ihre persönliche Saunakreation in Elementbauweise zu schaffen. Mit unserem Modell Aurora können Sie sich Ihr eigenes Wohlfühl-Ambiente gestalten.*

- 75 mm starke vorgefertigte Elemente
- 50 mm Isolierung mit Dampfsperre
- 15 mm Softline-Profile vertikal verarbeitet und verdeckt befestigt
- Holzarten für innen und außen: nordische Fichte, Espe, Hemlock, Alpen-Zirbe, kanadische Zeder (siehe Seite 4-5)
- integrierter Lüftungskanal mit Kaminwirkung
- Inneneinrichtung **Norma** in hochwertiger Espe
- weitere Details zur Inneneinrichtung siehe Prospekt Seite 44-45
- Glastür aus Sicherheitsglas 8 mm, klar, beidseitig verwendbar
- wandhohe Glaselemente aus 8 mm Sicherheitsglas, klar, mit Aluschiene
- Türgriff außen aus Edelstahl, innen aus Buche
- Silikonkabel für Lampe und finnischen Saunaofen
- **Maßanfertigungen auf den cm genau, alle Größen möglich.**



Abbildung Aurora mit Sonderausstattung:  
Eckeinstieg mit Tür ohne Schwelle, großes Glaselement, Saunaofen 34A, Steuerung Saunacontrol C2, VITALight-ABC-Strahler mit Rückenpolster, Flächenheizungselemente in Espe, Holzart innen: Zirbe Profilbretter, außen: Wenge Paneele mit massivem Holzrahmen in Hemlock

Größenbeispiele:

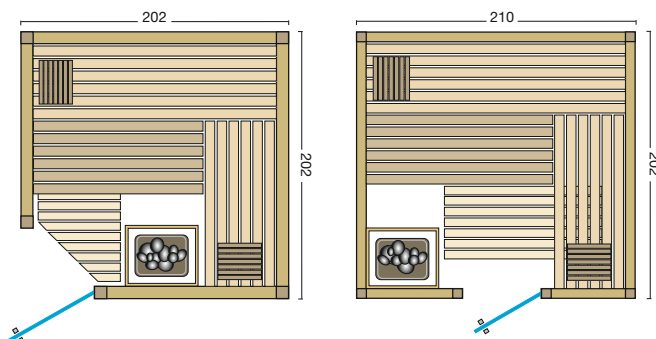


Abbildung Aurora mit Inneneinrichtung Premio



Abbildung Opal - Espe  
mit Sonderausstattung:  
Inneneinrichtung Fino,  
LED-Beleuchtung,  
VITALlight-ABC-Strahler mit  
Regler und Rückenpolster,  
Verdampferofen Herkules  
S25 Vapor, Steuerung  
Saunacontrol C4.

## OPAL

**MASS  
ANFERTIGUNG**

*Eine Sauna für gehobene Ansprüche. Wer das Besondere sucht, wird in unserem Modell Opal die Erfüllung finden. Gefertigt aus hochwertigen Hölzern, wird diese Sauna der Blickfang in Ihrer Wellnessoase sein. Die große Glasfront verleiht dem Modell Opal eine extravagante Note.*

## OPAL - FICHTE

Art. Nr.: 391043

## OPAL - ESPE

Art. Nr.: 391044

- 75 mm starke vorgefertigte Elemente
- 50 mm Isolierung mit Dampfsperre
- 15 mm Softline-Profile vertikal verarbeitet und verdeckt befestigt
- Holzarten für innen und außen: nordische Fichte, Espe
- integrierter Lüftungskanal mit Kaminwirkung
- Inneneinrichtung **Norma** in hochwertiger Espe
- weitere Details zur Inneneinrichtung siehe Prospekt Seite 44-45
- Glastür ohne Schwelle aus 8 mm Sicherheitsglas, klar, beidseitig verwendbar
- 2 wandhohe Glaselemente aus 8 mm Sicherheitsglas, klar, ohne Schwelle
- Türgriff außen aus Edelstahl, innen aus Buche
- Silikonkabel für Lampe und finnischen Saunaofen
- **Maßanfertigungen: Größentabelle und Optionen siehe Preisliste.**

## OPAL - MASSIV

Art. Nr.: 391045

- massive Wände aus nordischer Fichte
- 44 mm Blockbohlen in Wand und Decke



Abbildung Opal - Massiv  
mit Sonderausstattung:  
Inneneinrichtung Fino,  
2 VITALlight-ABC-Strahler mit  
Easy Control-Steuerungen,  
Verdampferofen Bi-O Tec und  
Steuerung Saunacontrol Xo in  
der Sauna montiert.



Option: LED-Farblight Sphera  
als indirekte Bankbeleuchtung  
(siehe Zubehör Seite 82-83).



Option: Steuerung Saunacontrol Xo  
in der Sauna montiert  
(siehe Zubehör Seite 90).

Größenbeispiele:

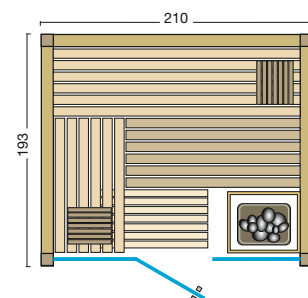
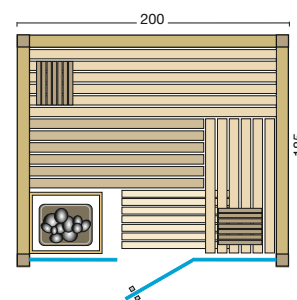






Abbildung Optima:  
Größe: 193 x 142 x 202 cm,  
EckEinstieg rechts mit  
Türanschlag rechts,  
Holzart innen und außen:  
Hemlock Profilbretter

**MASS  
ANFERTIGUNG**

## OPTIMA mit Sole-Therme

Zwei eingebaute VITAllight-ABC-Infrarotstrahler mit stufenloser Regelung machen die Sauna-Infrarot-Kombination „Optima“ zu einem kleinen Gesundheitszentrum. Der kompakte Verdampfer-ofen mit Sole-Therme erzeugt besten Soledampf und ist eine Wohltat für Ihre Haut und Atemwege. Genießen Sie die unterschiedlichen Möglichkeiten, Ihren Körper so richtig ins Schwitzen zu bringen.

### OPTIMA - FICHTE

Art. Nr.: 391060

### OPTIMA - ESPE

Art. Nr.: 391061

### OPTIMA - HEMLOCK

Art. Nr.: 391062

### OPTIMA - ZIRBE

Art. Nr.: 391063

#### Technik:

- 2 x 500 W VITAllight-Infrarot-ABC-Strahler, Rückenpolster und Drehregler
- Saunasteuerung Saunacontrol C4
- Verdampferofen Hotline S4
- Sole Therme Pur
- LED Farblicht Sion 3 mit Fernbedienung

#### Sauna:

- 75 mm starke vorgefertigte Elemente
- 50 mm Isolierung mit Dampfsperre
- 15 mm Softline-Profile vertikal verarbeitet und verdeckt befestigt
- Holzarten für innen und außen: nordische Fichte, Espe, Hemlock, Alpen-Zirbe
- integrierter Lüftungskanal mit Kaminwirkung
- Inneneinrichtung **Norma** in hochwertiger Espe
- weitere Details zur Inneneinrichtung siehe Prospekt Seite 44-45
- EckEinstieg links oder rechts möglich
- Glastür ohne Schwelle aus 8 mm Sicherheitsglas, klar, beidseitig verwendbar
- wandhohes Glaselement aus 8 mm Sicherheitsglas mit Aluschiene, klar
- Türgriff außen aus Edelstahl, innen aus Buche
- Silikonkabel für Lampe und Verdampferofen
- Maße (B x T x H): 168 (176, 185, 193, 202) x 142 (151) x 202 cm

- **Maßanfertigungen: Größentabelle und Optionen siehe Preisliste**

#### Option:

- 4 Flächenheizelemente mit Saunasteuerung Saunacontrol C3 (statt C4)

Größenbeispiele:

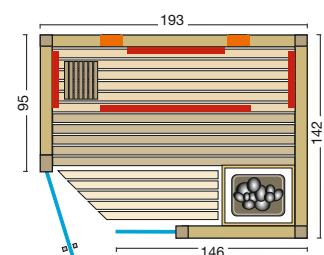
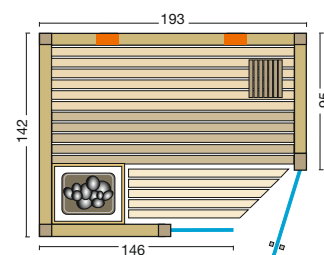


Abbildung Optima:  
Größe: 193 x 142 x 202 cm,  
EckEinstieg links mit Türanschlag  
links, 4 Flächenheizelemente  
geregelt mit Saunasteuerung  
Saunacontrol C3.  
Holzart innen und außen:  
Espe Profilbretter



Die Sauna Safir wird nach einem Größenraster gefertigt und lässt aufgrund der zahlreichen, individuellen Gestaltungsmöglichkeiten keine Wünsche offen. Zusätzliche Optionen, wie Infrarotstrahler und LED-Farblichter, machen die Sauna zu einem echten Unikat.



Größenbeispiele:

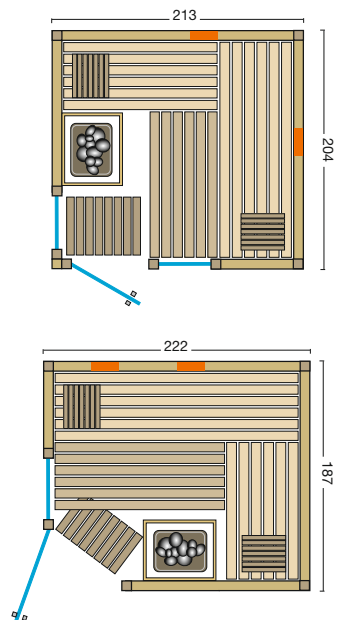




Abbildung Safir mit Sonderausstattung:  
Größe: 213 x 204 x 203 cm, Tür ohne Schwelle, 2 große Fenster, Inneneinrichtung Fino, Grundrahmen schwarz lackiert, 2 VITAlight-ABC-Strahler mit Rückenpolster und 2 Regler, Verdampferofen Hotline S4, Steuerung Saunaccontrol C4, Holzart innen und außen: Espe Profilbretter

## SAFIR

Art. Nr.: 391003

**MASS ANFERTIGUNG**

*Bei der Sauna Safir können Sie zwischen Fichten- und Espenholz entscheiden. Die Größe wird, einem fixen Raster entsprechend, so für Sie gefertigt, wie es am besten zu Ihren Bedürfnissen passt. Gerade Vorderfront oder EckEinstieg, Sie haben die Wahl. Optional eingebaute Fenster verfügen über einen fixen Rahmen und bringen Leichtigkeit in das klassische Saunabild.*

- 75 mm starke vorgefertigte Elemente
- 50 mm Isolierung mit Dampfsperre
- 15 mm Softline-Profile rundum verdeckt befestigt
- Holzarten für innen und außen: nordische Fichte, Espe
- integrierter Lüftungskanal mit Kaminwirkung
- Inneneinrichtung **Norma** in hochwertiger Espe
- weitere Details zur Inneneinrichtung siehe Prospekt Seite 44-45
- Glastür aus Sicherheitsglas 8 mm, klar, beidseitig verwendbar
- Türgriff außen aus Edelstahl, innen aus Buche
- Silikonkabel für Lampe und finnischen Saunaofen
- **Maßanfertigungen: Größentabelle und Optionen siehe Preisliste.**



Abbildung Safir mit Sonderausstattung:  
Größe: 222 x 187 x 203 cm, EckEinstieg mit Tür ohne Schwelle, großes Fenster, Inneneinrichtung Norma, 2 VITAlight-ABC-Strahler mit Regler, Verdampferofen Hotline S7, Steuerung Saunaccontrol C4, Holzart innen und außen: Espe Profilbretter





Größenbeispiele:

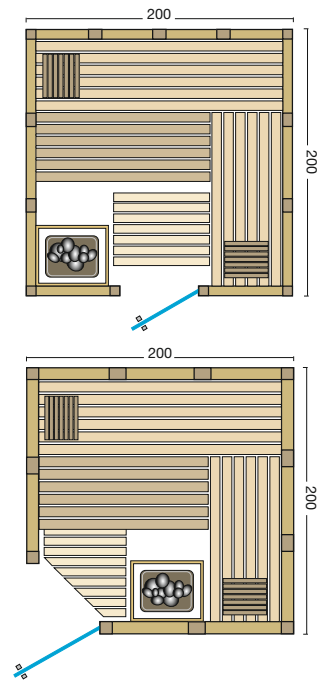


Abbildung mit Sonderausstattung:  
Eckeneinstieg mit Tür ohne Schwelle,  
großes Glaselement, LED-Beleuchtung,  
Verdampferofen Hotline S4,  
Steuerung Saunacontrol Co.

## CLASSICO

Art. Nr.: 391006

**MASS  
ANFERTIGUNG**

*Form und Verarbeitung – genießen und wohlfühlen. Bei der Saunakabine Classico werden die Vorteile einer Vollholz- mit denen einer Elementsauna vereint. Die flächenbündige Verarbeitung verleiht der Kabine das moderne und geradlinige Design.*

- massive Wände aus nordischer Fichte
- 44 mm oder 58 mm massive Blockbohlen in Wand und Decke
- vorgefertigte Elemente in flächenbündiger Kassettenbauweise
- Eck- und Verbindungsposten verleimt
- Inneneinrichtung **Norma** in hochwertiger Espe
- weitere Details zur Inneneinrichtung siehe Prospekt Seite 44-45
- Glastür aus Sicherheitsglas 8 mm, klar, beidseitig verwendbar
- Türgriff außen aus Edelstahl, innen aus Buche
- Silikonkabel für Lampe und finnischen Saunaofen
- **Maßanfertigungen auf den cm genau, alle Größen möglich.**







## SAFIR COMPLETE

Art. Nr.: 391032 – Safir Complete Fichte

Art. Nr.: 391039 – Safir Complete Espe

*Diese Multifunktionssauna in Eckausführung und großem Glasfenster wird serienmäßig in den Holzarten nordische Fichte und Espe mit 2 VITAllight-Infrarot-ABC-Strahlern geliefert. Diese sind bereits vormontiert und können unabhängig voneinander, mit 2 Drehreglern, stufenlos von 40 % - 100 % geregelt werden.*

### Technik:

- 2 x 500 W VITAllight-Infrarot-ABC-Strahler vormontiert
- 2 Easy Control Steuerungen, stufenlos regelbar

### Sauna:

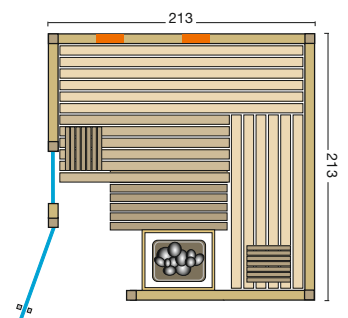
- 75 mm starke vorgefertigte Elemente mit 50 mm Isolierung und Dampfsperre
- 15 mm Softline-Profile, innen und außen in **nordischer Fichte oder Espe**
- Inneneinrichtung **Norma** in hochwertiger Espe
- *weitere Details zur Inneneinrichtung siehe Prospekt Seite 44-45*

- Glastür aus Sicherheitsglas 8 mm, klar, ohne Schwelle
- Glaselement 8 mm, klar
- Türgriff außen aus Edelstahl, innen aus Buche

- **Silikonkabel für Saunaofen bzw. Verdampferofen nicht inkludiert**

**Standardgröße:** B x T x H / 213 x 213 x 203 cm  
**Sondergrößen sind nicht möglich!**

Standardgröße:

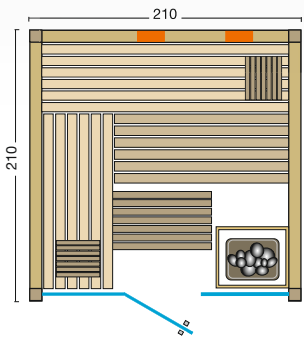


Option: Set bestehend aus  
 Saunaofen Hotline S7 und  
 Saunasteuerung Slimline 1200



Abbildung: Panorama Complete Espe mit Sonderausstattung: Verdampferofen mit Reling

Standardgröße:



## PANORAMA COMPLETE

Art. Nr.: 391031 – Panorama Complete Fichte

Art. Nr.: 391072 – Panorama Complete Espe

*Bei dieser Multifunktionssauna mit großzügiger Glasfront können Sie sich zwischen den Holzarten nordische Fichte oder Espe entscheiden. Beide Modelle sind serienmäßig bereits mit zwei VITAllight-Infrarot-Strahlern ausgestattet, die jeweils stufenlos geregelt werden können.*

### Technik:

- 2 x 500 W VITAllight-Infrarot-ABC-Strahler vormontiert
- 2 Easy Control Steuerungen, stufenlos regelbar

### Sauna:

- 75 mm starke vorgefertigte Elemente mit 50 mm Isolierung und Dampfsperre
- 15 mm Softline-Profile, innen und außen in **nordischer Fichte oder Espe**
- hochwertige Inneneinrichtung **Fino** in Espe
- *weitere Details zur Inneneinrichtung siehe Prospekt Seite 44-45*
- Ganzglasfront 8 mm Sicherheitsglas, klar, beidseitig verwendbar
- Türgriff außen aus Edelstahl, innen aus Buche
- **Silikonkabel für Saunaofen bzw. Verdampferofen nicht inkludiert**

**Standardgröße:** B x T x H / 210 x 210 x 203 cm  
**Sondergrößen sind nicht möglich!**







## PANORAMA

Art. Nr.: 391071 – Panorama 180  
 Art. Nr.: 391070 – Panorama 210

*Diese Sauna mit Glasfront wird in Elementbauweise aus nordischer Fichte gefertigt.*

- hochwertige Inneneinrichtung **Fino** in Espe
- weitere Details zur Inneneinrichtung siehe Prospekt Seite 44-45
- Silikonkabel für Saunaofen bzw. Verdampferofen nicht inkludiert

**Standardgrößen:** B x T x H

210 x 180 x 203 cm

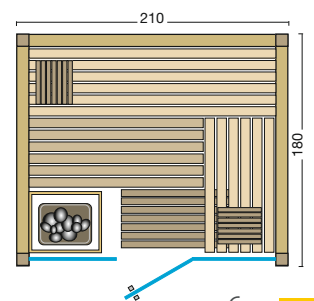
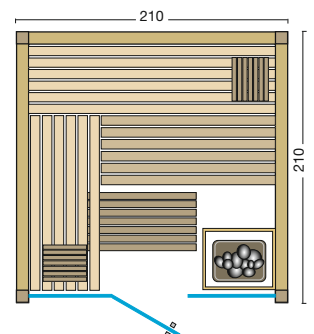
210 x 210 x 203 cm

**Sondergrößen sind nicht möglich!**



Option: Set bestehend aus  
 Saunaofen Hotline V4 und  
 Saunasteuerung Slimline 1000

Standardgrößen:



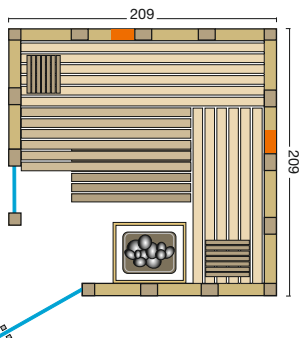
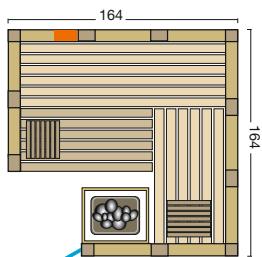


## URBAN COMPLETE

Art. Nr.: 391080 – Urban Complete 164 Ecke

Art. Nr.: 391034 – Urban Complete 209 Ecke

Standardgrößen:



*Blockbohlen aus nordischer Fichte prägen den Charakter dieser Massivholzkabine, die bereits serienmäßig mit einem bzw. zwei VITAllight-Infrarot-Strahlern ausgestattet ist. Mit der Easy Control-Steuerung kann die Strahlungsintensität einzeln, stufenlos geregelt werden und so gezielt auf den Bereich der Wirbelsäule einwirken.*

### Technik:

**Urban Complete 164 Ecke** – 1 x 500 W VITAllight-Infrarot-ABC-Strahler

1 x Easy Control Steuerung, stufenlos regelbar

**Urban Complete 209 Ecke** – 2 x 500 W VITAllight-Infrarot-ABC-Strahler

2 x Easy Control Steuerungen, stufenlos regelbar

### Sauna:

- 40 mm massive Blockbohlen aus nordischer Fichte in Wand und Decke
- vorgefertigte Elemente in flächenbündiger Kassettenbauweise
- Eck- und Verbindungspfosten verleimt
- Inneneinrichtung **Norma** aus Espe
- weitere Details zur Inneneinrichtung siehe Prospekt Seite 44-45

- Ganzglastür aus Sicherheitsglas 8 mm, klar, ohne Schwelle
- Glaselement 8 mm, klar
- Türgriff außen aus Edelstahl, innen aus Buche

- Silikonkabel für Saunaofen bzw. Verdampferofen nicht inkludiert

**Standardgröße:** B x T x H:

Urban Complete 164 Ecke 164 x 164 x 200 cm

Urban Complete 209 Ecke 209 x 209 x 200 cm

**Sondergrößen sind nicht möglich!**





## URBAN

Die massive Blockbohlensauna Urban in flächenbündiger Bauweise wird aus nordischer Fichte gefertigt. Die Varianten mit Eckeinstieg werden serienmäßig mit einem großen Glasfenster geliefert.

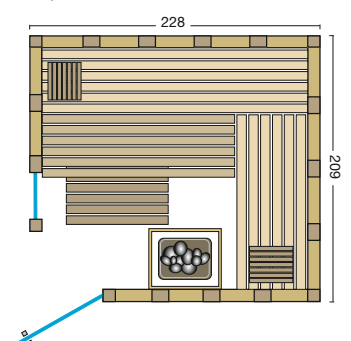
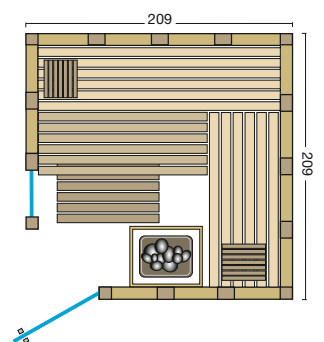
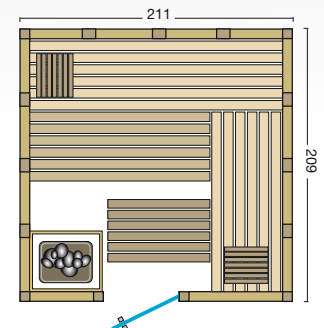
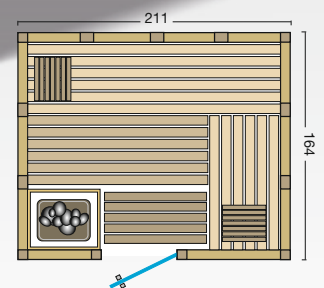
- 40 mm massive Blockbohlen aus nordischer Fichte in Wand und Decke
- vorgefertigte Elemente in flächenbündiger Kassettenbauweise
- Eck- und Verbindungspfosten verleimt
- Inneneinrichtung **Norma** aus Espe
- weitere Details zur Inneneinrichtung siehe Prospekt Seite 44-45
- Ganzglastür aus Sicherheitsglas 8 mm, klar, ohne Schwelle
- Glaselement 8 mm, klar, bei Eckversion
- Türgriff außen aus Edelstahl, innen aus Buche
- Silikonkabel für Saunaofen bzw. Verdampferofen nicht inkludiert

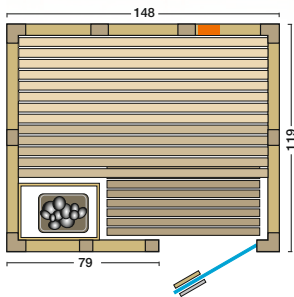
### Standardgrößen:

Art. Nr.:	Typ	B x T x H
391036	Urban gerade	211 x 164 x 200 cm
391037	Urban gerade	211 x 209 x 200 cm
391033	Urban Ecke mit Fensterelement	209 x 209 x 200 cm
391038	Urban Ecke mit Fensterelement	228 x 209 x 200 cm

Sondergrößen sind nicht möglich!

### Standardgrößen:





## VITALIS 148 COMPLETE

Art. Nr.: 391087

*Diese kompakte Infrarot-Sauna-Kombination wird bereits in der Basisversion mit einem VITAllight-Infrarotstrahler mit stufenloser Regelung ausgestattet.*

### Technik:

- 350 W VITAllight-Infrarot-ABC-Strahler
- Easy Control Steuerung, stufenlos regelbar

### Sauna:

- 40 mm massive Blockbohlen aus nordischer Fichte in Wand und Decke
- vorgefertigte Elemente in flächenbündiger Kassettenbauweise
- Eck- und Verbindungspfosten verleimt
- Inneneinrichtung **Norma** aus Espe
- weitere Details zur Inneneinrichtung siehe Prospekt Seite 44-45

- LED Farblicht Sion 1

- Glastür aus Sicherheitsglas 8 mm, klar, ohne Schwelle, beidseitig verwendbar
- Türgriff außen aus Edelstahl, innen aus Buche

- Silikonkabel für Saunaofen bzw. Verdampferofen nicht inkludiert

**Standardgröße:** B x T x H: 148 x 119 x 200 cm

**Sondergrößen sind nicht möglich!**

## VITALIS 148 COMPLETE - SET

Art. Nr.: 391088

*Complete - Set: In dieser Modellserie vereinen wir modernste Sauna- und Infrarottechnik zu einer kleinen Gesundheitsoase. Ein kompakter Verdampferofen (230 V) mit Sole-Therme erzeugt salzhaltigen Wasserdampf und sorgt für ein gesundes Klima wie an der Meeresküste.*

### Technik:

- 350 W VITAllight-Infrarot-ABC-Strahler
- Verdampferofen Bi-O Mini 3kW
- Steuerung Saunacontrol C3 – Vitalis (230 V) mit Drehregler für VITAllight-Strahler
- Salzverdampfer Sole-Therme-Pur
- Silikonkabelset

# VITALIS 184 COMPLETE

Art. Nr.: 391089

Blockbohlen aus nordischer Fichte prägen den Charakter dieser durchdachten Massivholzsauna, die serienmäßig mit einem VITAllight-Infrarotstrahler mit stufenloser Regelung ausgestattet ist.

## Technik:

- 350 W VITAllight-Infrarot-ABC-Strahler
- Easy Control Steuerung, stufenlos regelbar

## Sauna:

Details siehe Vitalis 148 Complete

Standardgröße: B x T x H / 184 x 119 x 200 cm



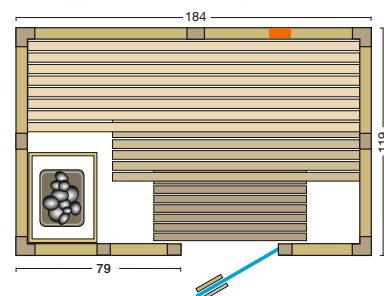
# VITALIS 184 COMPLETE - SET

Art. Nr.: 391090

Diese Sauna-Komplettlösung ist mit einem leistungsstarken Verdampferofen (400 V), einer multifunktionellen Saunasteuerung und einem VITAllight-Infrarotstrahler ausgestattet. Mit der inkludierten Sole-Therme bringen wir die positiven Effekte von salzhaltiger Luft in Ihr Zuhause.

## Technik:

- 350 W VITAllight-Infrarot-ABC-Strahler
- Verdampferofen Hotline S4, 5 kW
- Steuerung Saunacontrol C3 (400 V) mit Drehregler für VITAllight-Strahler
- Salzverdampfer Sole-Therme-Pur
- Silikonkabelset

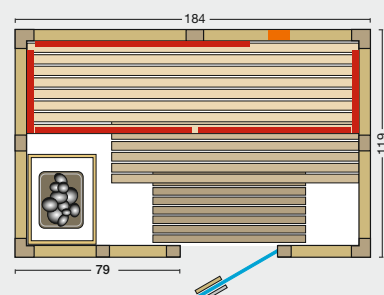
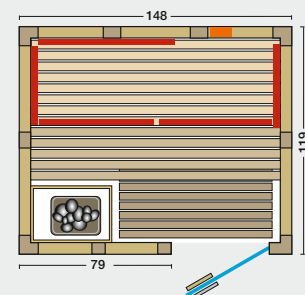


## OPTION: INFRAROT-FLÄCHENHEIZUNG FÜR VITALIS 148/184 COMPLETE - SET

Die Modelle der Serien Vitalis Complete - Set können zusätzlich noch mit Infrarot-Flächenheizungspaneelen ausgestattet werden.

Art. Nr. B3377 – FH Set für Vitalis 148 Complete - Set, Leistung 1130 W

Art. Nr. B3378 – FH Set für Vitalis 184 Complete - Set, Leistung 1280 W



# WELLNESSLIEGEN

Infraworld Wellnessliegen bieten entscheidende Entspannungseffekte mit denen Sie Ihre Lebensqualität steigern können.

- Die geschwungene Form der Liegefläche ermöglicht eine Entlastung der Wirbelsäule und eine Entspannung der Muskulatur.
- Die leichte Wiegefunktion des Metallgestells bringt den Körper in einen tiefen Entspannungszustand. So können Blockaden abgebaut werden und die Lebensenergie wieder frei fließen.
- Durch die dosierbare Infrarot-ABC-Bestrahlung beim Modell Grenada können Sie gezielt den Rücken bestrahlen.

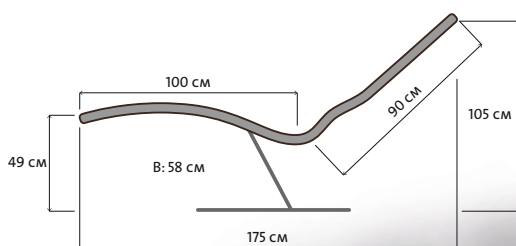
## INFRAROT-WELLNESSLIEGEN GRENADA


Art. Nr.: S2400 dunkelbraun Art. Nr.: S2401 schwarz

Die Wellnessliege Grenada mit integriertem VITALlight-Infrarot-ABC-Strahler, der den Rücken durch einen großen Ausschnitt bestrahlt, ist mit einer Fernbedienung bequem und stufenlos regelbar.

- Gestell: 10 mm pulverbeschichtetes Stahlblech
- Liegefläche: Schale aus Formholz mit hochelastischem Schaumstoff
- Kopfpolster: individuell verstellbar
- Bezug: Kunstleder - wasserabweisend, lichtecht
- Strahler: VITALlight-IPX4-Infrarot-ABC-Strahler
- Leistung: 500 Watt
- Regelung: EIN/AUS und stufenlose Intensitätsregelung des Strahlers mit Fernbedienung
- Gewicht: 82 kg
- Maße (L x B x H): 175 x 58 x 105 cm

Maximales Benutzergewicht: 120 kg





## INFRAROT-ABC- VOLLSPEKTRUMSTRAHLER

Durch regelmäßige Anwendungen kann eine Infrarotbestrahlung unterstützend bei der Behandlung von Rücken- und Gelenkproblemen wirken. VITAllight-ABC-Strahler von Infracore erreichen sofort nach dem Einschalten 100 % Leistung. Die Intensität kann dabei stufenlos mit einer Fernbedienung geregelt werden.



Farbe: Dunkelbraun

Farbe: Schwarz

## KUNSTLEDER

Kunstleder besitzt eine Vielzahl von Vorteilen. Es ist wasserabweisend, lichtecht, attraktiv, unempfindlich gegen Verschmutzung und lässt sich leicht reinigen. Darüber hinaus ist es äußerst langlebig und robust. Infracore verwendet nur hochwertige Materialien und hat sich bei der Auswahl der Lieferanten an den hohen Qualitätskriterien der deutschen Autoindustrie und Medizintechnik orientiert.

## WELLNESSLIEGEN ARUBA

Art. Nr.: S2402 dunkelbraun Art. Nr.: S2403 schwarz

Diese Designliege bietet eine körpergerechte Liegeposition sowie eine harmonisch wiegende Bewegung für eine optimale Entspannung, nach dem Motto: sanft dem Alltag entspringen.

- Gestell: 10 mm pulverbeschichtetes Stahlblech
- Liegefläche: Schale aus Formholz mit hochelastischem Schaumstoff
- Kopfpolster: individuell verstellbar
- Bezug: Kunstleder - wasserabweisend, lichtecht
- Gewicht: 70 kg
- Maße (L x B x H): 175 x 58 x 105 cm

Maximales Benutzergewicht: 120 kg





Natursalzsteine von höchster Güte

### KORROSION DURCH SALZ?

Tests haben ergeben, dass durch die einzigartige Methode der Salzverdampfung Metallteile in der Sauna nicht korrodieren.



### PATENT

Beide Systeme sind patentrechtlich geschützt.



**NEU:** Sole-Aqua-Premium mit herausnehmbarem Edelstahlzylinder

## SOLE-THERME-PUR: Der Salzverdampfer für den Verdampferofen

Salzsteine zum Wohlfühlen.

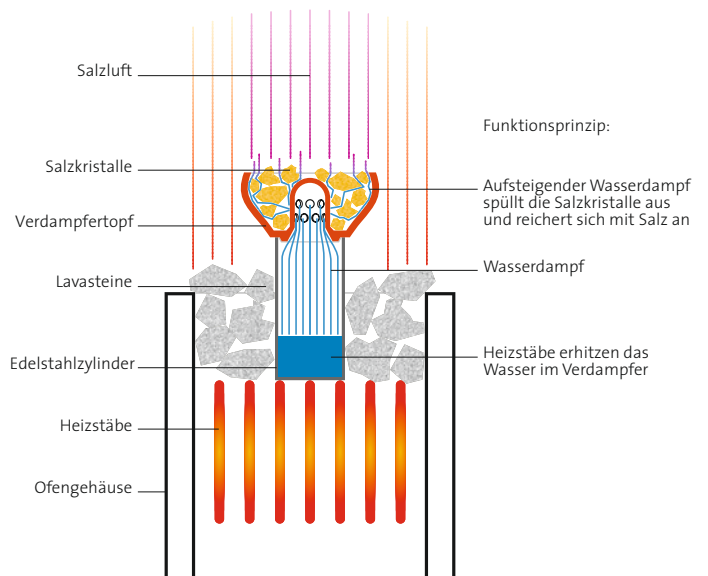
Bei diesem System wird der Edelstahlauflauf auf die Verdampfertasche aufgesetzt. Durch das Verdampfersystem des Saunaofens entsteht Dampf, der durch ein Edelstahlrohr in den Verdampfertopf aus Keramik steigt. Die darin befindlichen großen Salzsteine werden kontinuierlich mit dem Dampf ausgespült. Dadurch wird die Luft in der Sauna mit Salz, Mineralien und wichtigen Spurenelementen angereichert. Der intensive Salzgehalt in der Luft entspricht dem an der Meeresküste und ist eine Wohltat für Ihre Haut und Atemwege.

## SOLE-AQUA-PREMIUM: Salzverdampfer-Nachrüstset für jeden Saunaofen

Das gewisse Etwas für die Sauna.

Ein herausnehmbarer Edelstahlzylinder wird zwischen die Saunasteine eingesetzt und mit ca. 1 Liter Wasser befüllt. Durch das Erwärmen des Saunaofens verdampft das Wasser. Der dabei entstehende Wasserdampf steigt durch Öffnungen in den mit Salzsteinen gefüllten Verdampfertopf. So reichert sich dieser beim Ausspülen der Salzsteine mit Salz an und verteilt sich gleichmäßig in der Sauna.

Der Verdampfertopf besteht aus Keramik und wird in den Farben rot oder beige angeboten.





## InfraSteam 750

Art. Nr.: B6649

Zusatzverdampfer für Infrarot Wärme-kabine, mit eingebauter Steuerung. Befüllung und Dampfaustritt über abnehmbare Abdeckung. Wasser-mangel-Überwachung inkl. Trocken-gehschutz und Wassermangelsummer. Ca. 2 l Wasservorratstank aus Edelstahl. Anschlusskabel inklusive.

**Leistung:** 750 W - 230 V N AC 50 Hz.

**HBT:** 570 x 230 x 110 mm



## InfraSteam 750 Set

Art. Nr.: B6675-1

Verdampfer InfraSteam 750 mit Sole-Therme Pur Salzverdampfer (Art.Nr. B6655-1). Verdampfertopf in rot, 2 kg Salzsteine, Holzleisten für die Wand- bzw. Eckmontage.

**Nachträglicher Einbau:** Bei einem nach-träglichen Einbau, in eine bestehende Infrarotkabine, sollten die Möglichkeiten mit Ihrem Fachhändler besprochen werden.



## InfraSteam 750 – OS Set

Art. Nr.: B6688

Details siehe InfraSteam 750 Set (Art. Nr. B6675-1) jedoch ohne einge-baute Steuerung.

Nur in Verbindung mit Steuerung Triocontrol (Art. Nr. B6666-Set) verwendbar.



## Verdampfertöpfe

Art. Nr.: 700050 Verdampfertopf rot

Art. Nr.: 700051 Verdampfertopf beige

Verdampfertopf hergestellt aus hochgebranntem, unbehandeltem Ton

**Größe:** Ø 200 mm, H: 100 mm



## Sole-Aqua-Premium

Salzverdampfer-Nachrüstset mit herausnehmbarem Wassertank für jeden Saunaofen

Art. Nr.: B6622-1 – Verdampfertopf rot

Art. Nr.: B6622-2 – Verdampfertopf beige

**Bestehend aus:** Einsatz aus Edelstahl, Edelstahlzylinder mit großer Wasserauffangschale, Verdampfertopf, 2 kg Salzsteine

**Größe:** Einsatz aus Edelstahl: Ø 100 mm, H: 150 mm  
Edelstahlzylinder: Ø 100 mm, Ø 200 mm, H: 200 mm  
Verdampfertopf: Ø 200 mm, H: 100 mm



## Sole-Therme-Pur – Der Salzverdampfer

Der Aufsatz für Ihren Verdampferofen

Für folgende Verdampferöfen sind die Aufsätze prompt lieferbar:

- EOS Bi-O Mini Art. Nr.: B6655-1 (Verdampfertopf rot)  
Art. Nr.: B6655-2 (beige)
- EOS Bi-O Filius Art. Nr.: B6631-1 (rot), Art. Nr.: B6631-2 (beige)
- EOS Bi-O Thermat Art. Nr.: B6653-1 (rot), Art. Nr.: B6653-2 (beige)
- EOS Bi-O Max Art. Nr.: B6658-1 (rot), Art. Nr.: B6658-2 (beige)
- Klafs Majus Art. Nr.: B6662-1 (rot), Art. Nr.: B6662-2 (beige)
- Hotline S4/S5 Art. Nr.: B6696-1 (rot), Art. Nr.: B6696-2 (beige)
- Hotline S7/EOS Bi-O Tec Art. Nr.: B6657-1 (rot), Art. Nr.: B6657-2 (beige)
- Hotline S10 Art. Nr.: B6697-1 (rot), Art. Nr.: B6697-2 (beige)
- Herkules S25 Vapor Art. Nr.: B6682-1 (rot), Art. Nr.: B6682-2 (beige)

**Bestehend aus:** Edelstahlaufsatz, Verdampfertopf, 2 kg Salzsteine

**Größe:** Edelstahlaufsatz: Ø 200 mm, H: 110 mm  
Verdampfertopf: Ø 200 mm, H: 100 mm



## Salzsteine

Art. Nr.: B6670

Wir verwenden nur reine Natursalzsteine in Speisesalzqualität. Diese orange bis weißen Salzsteine, mit einer Größe von 4 - 6 cm, eignen sich ideal für die Sole-Therme. Durch das Ausspülen der Salzsteine mit Wasserdampf wird dieser mit den im Salz enthaltenen Mineralien und Spurenelementen angereichert und kann von unserem Körper über die Haut und Atemwege aufgenommen werden.

**Menge:** 1 kg



## Salzpeeling

Art. Nr.: S2250 250 g

Art. Nr.: S2283 1000 g

Feingemahlenes, watteweiches rosa Steinsalz, ohne Zusätze. Das Peelingsalz gibt der Haut wertvolle, natürliche Spurenelemente zurück. Verkrustete Hautzellen der Oberhaut werden durch ein sanftes Peeling schnell und effektiv entfernt. Dadurch wird die Haut porentief rein und fühlt sich seidig zart und glatter an. Geeignet für alle Hauttypen; Speisesalzqualität.



## Duftkissen

Art.Nr.: S2275 8 Bergkräuter

Art.Nr.: S2275-1 Lavendel

Art.Nr.: S2275-2 Eukalyptus

Art.Nr.: S2275-3 Kamille

Art.Nr.: S2275-4 Thymian

Kräuter können besonders wohltuend auf Körper und Geist wirken. Aufgrund unserer hohen Qualitätsansprüche verwenden wir nur österreichische Kräuter aus kontrolliert, biologischem Anbau. Einfach Duftkissen auf den Verdampfer geben – so entsteht ein natürlicher, wohlriechender Duft, der das angenehme Klima in der Sauna oder Infrarotkabine nochmals verstärkt. Durch den Wasserdampf werden die Inhaltsstoffe der Kräuter gebunden und können so ihre gesundheitsfördernden Wirkungen entfalten. Sanft, entspannend, wohltuend. Ideal auch für Wohnung, Auto, Schrank, usw. Das Duftkissen kurz durchkneten so riecht es jahrelang kräuterfrisch.

Füllmenge: 20 g



## Duftkissen mit Zirbenspänen

Art. Nr.: S2275-5

Die fördernde Wirkung der Zirbe auf das Wohlbefinden wissen die Bewohner der Alpen seit vielen Jahrhunderten zu schätzen. Die ätherischen Öle der Zirbenspäne verströmen einen unvergleichlichen aromatischen Duft in Ihrer Kabine.

Füllmenge: 20 g



## Saunaöle

Art. Nr.: S2263-1 Edeltannennadel

Art. Nr.: S2263-2 Wacholder-Zitrone

Art. Nr.: S2263-3 Zitrone-Orange

Art. Nr.: S2263-4 Eukalyptus

Art. Nr.: S2263-5 Mandarין

Art. Nr.: S2263-6 Zirbe

Verwandeln Sie Ihren Saunaaufguss in ein Dufterlebnis der besonderen Art. Ob belebend - erfrischend oder regenerierend – beruhigend, mit dem entsprechenden Saunaöl wird die gewünschte Wirkung intensiviert.

Gebindegröße: 150 ml



## Düfteset Active

Art. Nr.: W4429

100 % naturreine ätherische Öle. Das fruchtige Zitronenöl, das anregende Latschenkieferöl oder die erfrischende Wirkung des Eukalyptus vermitteln reinste Lebensfreude.

Gebindegröße: 3 x 20 ml



## Düfteset Relax

Art. Nr.: W4430

100 % naturreine ätherische Öle. Die entspannende Kraft des wilden Lavendels, die beruhigenden Eigenschaften der Lorbeerblätter und die harmonisierende Wirkung des reinen Orangenöls sorgen für innere Gelassenheit.

Gebindegröße: 3 x 20 ml



## Düfteset Alpin

Art. Nr.: W4456

100 % naturreine ätherische Öle. Die beruhigende Wirkung der Fichtenadel, der atemwegsfördernde Effekt der Zirbe und die geballte Vielfalt an Wirkstoffen der österreichischen Alpenkräuter sorgen für ein gesteigertes Wohlbefinden.

Gebindegröße: 3 x 20 ml



## Aromatopf

Art. Nr.: W4416

Über einen Strahler oder Saunaofen aufgehängt, verdampfen Wasser und Duftstoffe schnell und geben dem Raum das gewünschte Aroma.

**Material:** Terracotta, wasserdicht, inkl. Kette (L = 800 mm)

**Größe:** Ø 140 mm



## Aromaschale

Art. Nr.: W4418

Über einem Strahler platziert, verdampfen Wasser und Duftstoffe schnell und geben dem Raum das gewünschte Aroma.

**Material:** Edelstahl

**Maße B/T/H:** 112 x 56 x 30 mm



## Saunaset Exklusiv

8-teilig

Art. Nr.: S2284

In diesem neu gestalteten Set finden Sie elegantes Design, hochwertige Qualität und eine erlesene Auswahl ätherischer Düfte.

**Bestehend aus:** Klimamessstation mit Glasrahmen, Sanduhr Eco, Schöpfkelle Edelstahl, **Aufgusseimer 5 l Lärche**, **Kunststoffeinsatz**, 3 Saunaöle 150 ml: Mandarin, Edeltannennadel und Zitrone-Orange.



## Saunaset Unico

8-teilig

Art. Nr.: S2305

Besonders hochwertiges Saunaset in den edlen Holzarten Espe und Zeder mit einer Auswahl an hochwertigen, natürlichen Saunadüften aus Österreich.

**Bestehend aus:** Klimamessstation mit Zedernleisten, Sanduhr Apart, Schöpfkelle Edelstahl Heavy, **Aufgusseimer 5 l Thermo Espe mit Holzring**, **Kunststoffeinsatz**, 3 Saunaöle 150 ml: Zirbe, Eukalyptus, Wacholder-Zitrone.



## Saunaset Standard

6-teilig

Art. Nr.: S2202

**Bestehend aus:** Klimamesser 100 mm, Sanduhr, Schöpfkelle, **Aufgusseimer 3 l Fichte**, **Kunststoffeinsatz**, Baderegeltafel.



## Saunaset Classic

6-teilig

Art. Nr.: S2206

**Bestehend aus:** Klimamesser 125 mm, Sanduhr, Schöpfkelle, **Aufgusseimer 5 l Lärche**, **Kunststoffeinsatz**, Baderegeltafel.



## Saunaset Edelstahl

4-teilig

Art. Nr.: S2207

**Bestehend aus:** Aufgusseimer 4,5 l Edelstahl mit Holzgriff, Schöpfkelle Edelstahl mit Holzgriff, Klimamesser mit Glasrahmen, Sanduhr.



## Saunaset Edelstahl

2-teilig

Art. Nr.: S2208

**Bestehend aus:** Aufgusseimer 4,5 l Edelstahl mit Holzgriff, Schöpfkelle Edelstahl mit Holzgriff.



## Infrarotset Relax

7-teilig

Art. Nr.: W4415

Das neue Infrarotset RELAX ermöglicht es, Ihren Aufenthalt in der Infrarotkabine noch bequemer und angenehmer zu gestalten.

**Bestehend aus:** ergonomischer Rückenlehne, Sitzpolster, Peelingsalz, Naturpeeling-Handschuh, Aleppo Seife, Kräuterkissen Kamille und 8 Bergkräuter.



### Aufgusseimer 3 | Fichte mit Kunststoffeinsatz

Art. Nr.: S2227

Fichte natur, Boden aus Sperrholz, innen mit 3 l Kunststoffeinsatz, 2 verzinkte Bandeisenreifen.



### Aufgusseimer 4 | Fichte mit Kunststoffeinsatz

Art. Nr.: S2285

Fichte natur, innen mit 4 l Kunststoffeinsatz, mit 2 Weidenringen abgebunden



### Aufgusseimer 5 | Lärche mit Kunststoffeinsatz

Art. Nr.: S2228

Lärche natur, Boden aus Vollholz, innen mit 5 l Kunststoffeinsatz, 2 verzinkte Bandeisenreifen.



### Aufgusseimer 5 | Thermo Espe mit Holzring

Art. Nr.: S2306

Die besondere Temperaturbehandlung gibt der Espe das edle, braune Aussehen. Innen mit 5 l Kunststoffeinsatz, außen geschliffen, mit 2 Weidenringen aus Espe abgebunden.



### Aufgusseimer 5 | Thermo Espe mit Metallring

Art. Nr.: S2307

Temperaturbehandelte Espe, innen mit 5 l Kunststoffeinsatz, 2 verzinkte Bandeisenreifen.



### Aufgusseimer Edelstahl

Art. Nr.: S2209

Aufgusseimer Edelstahl 4,5 l mit Holzgriff.



### Bürstenset

Art. Nr.: M5503

Holz; mit Naturborsten und Kordel.



### Schöpfkelle

Art. Nr.: S2241

Pappel natur  
Länge: 400 mm



### Schöpfkelle Edelstahl

Art. Nr.: S2210

aus Edelstahl  
Länge: 390 mm



### Schöpfkelle Edelstahl Heavy

Art. Nr.: S2309

aus Edelstahl, mit massivem Griff aus kanadischer Zeder.

Länge: 420 mm




### Sanduhr 15 min.

Art. Nr.: S2246

### Sanduhr 30 min.

Art. Nr.: S2248

Laufzeit: 15 bzw. 30 min.; Glaszylinder mit farbigem Sand.  
Größe: 290 x 50 x 29 mm



### Sanduhr Eco

Art. Nr.: S2245

aus Buchenholz, mit weißem Sand.

Laufzeit: 15 min

Größe: 285 x 50 x 34 mm



### Sanduhr Apart

Art. Nr.: S2247

aus Espenholz, mit rotem Sand.

Laufzeit: 15 min

Größe: 285 x 69 x 35 mm



### Klimamesser mit Glas-Holzrahmen in Fichte

Art. Nr.: S2217

Metallgehäuse, eingesetzt in satiniertem Sicherheitsglas.

Messgerät: ø 100 mm

Messbereiche: Thermometer 20 – 120 °C; Hygrometer 0 – 100 % r.F.

Größe: 175 x 130 mm



### Klimamessstation mit Glas-Holzrahmen in Fichte

Art. Nr.: S2218

Metallgehäuse, eingesetzt in satiniertem Sicherheitsglas.

Messgerät: ø 100 mm

Messbereiche: Thermometer 0 – 120 °C; Hygrometer 0 – 100 % r.F.

Größe: 175 x 245 mm



### Klimamesser mit Glas-Holzrahmen in Zeder

Art. Nr.: S2286

Metallgehäuse, eingesetzt in satiniertem Sicherheitsglas.

Messgerät: ø 100 mm

Messbereiche: Thermometer 20 – 120 °C; Hygrometer 0 – 100 % r.F.

Größe: 175 x 130 mm



### Klimamessstation mit Glas-Holzrahmen in Zeder

Art. Nr.: S2287

Metallgehäuse, eingesetzt in satiniertem Sicherheitsglas.

Messgerät: ø 100 mm

Messbereiche: Thermometer 0 – 120 °C; Hygrometer 0 – 100 % r.F.

Größe: 175 x 245 mm



### Klimamesser mit Glasrahmen

Art. Nr.: S2288

Metallgehäuse, eingesetzt in satiniertem Sicherheitsglas.

Messgerät: ø 100 mm

Messbereiche: Thermometer 20 – 120 °C; Hygrometer 0 – 100 % r.F.

Größe: 145 x 130 mm



### Klimamessstation mit Glasrahmen


Art. Nr.: S2289

Metallgehäuse, eingesetzt in satiniertem Sicherheitsglas.

Messgerät: ø 100 mm

Messbereiche: Thermometer 0 – 120 °C; Hygrometer 0 – 100 % r.F.

Größe: 145 x 245 mm



### Thermometer

Art. Nr.: S2214

Metallgehäuse: ø 100 mm

Messbereich: 0 – 120 °C



### Hygrometer

Art. Nr.: S2216

Metallgehäuse: ø 100 mm

Messbereich: 0 – 100 % r.F.



### Klimamesser

Art. Nr.: S2212

Metallgehäuse: ø 100 mm

Messbereiche: Thermometer 20 – 120 °C; Hygrometer 0 – 100 % r.F.



### Thermometer für Infrarotkabinen

Art. Nr.: W4402

Metallgehäuse: ø 100 mm

Messbereich: 0 – 100 °C



### Ablage Design 150\*

Art. Nr.: S2237-1 Fichte

Art. Nr.: S2237-2 Espe

Ablage für Brillen, iPod, MP3 Player.

HBT: 46 x 150 x 80 mm



\* Lieferung ohne Deko

### Regal Design 450

Art. Nr.: S2254-1 Fichte

Handtuchhalter mit 2 Metallstangen, Haken und Abstellfläche.

HBT: 400 x 450 x 100 mm



### Regal Design 800\*

Art. Nr.: S2253-2 Espe

Handtuchhalter mit Metallstange und Abstellfläche.

HBT: 150 x 800 x 100 mm



\* Lieferung ohne Deko

### Regal mit Glaseinlage\*

Art. Nr.: W4431-2, Holzart: Erle

Damit ist für Ordnung um Ihre Kabine gesorgt. Sehr hochwertiges Regal aus Erle mit Einlagen aus 6 mm Sicherheitsglas.

Größe: L x B x H = 230 x 500 x 600 mm



\* Lieferung ohne Deko

### Kopfstütze Soft

Art. Nr.: B6695

Die ergonomisch angepasste Form dieser Kopfstütze entlastet Ihren Körper im Nacken- und Schulterbereich. Durch eine weiche, komfortable Polsterung wird die Liegequalität zusätzlich verstärkt.

**Polsterung:** Kunstleder antibakteriell, beige

**Holzart:** Espe

**Größe:** 455 x 115 x 325 mm



### Kopfstütze Standard

Art. Nr.: B6613

**Holzart:** Espe

**Größe:** 450 x 120 x 350 mm



### Kopfstütze Exklusiv

Art. Nr.: B6614

2-fach anwendbar, liegend oder schräg stehend

**Holzart:** Espe

**Größe:** 450 x 120 x 350 mm



### Kopfstütze Quality

Art. Nr.: B6694

**Holzart:** Espe

**Größe:** 450 x 115 x 330 mm



### Nackenrolle halbrund

Art. Nr.: S2314

Das Kissen, mit aufgenähter Antirutschmatte an der Unterseite, kann unter den Nacken oder die Knie gelegt werden und sorgt für die nötige Entspannung in der Sauna. Der Überzug besteht aus antibakteriellem Kunstleder und ist schweiß- und speichelbeständig.

**Größe:** 450 x 200 x 115 mm

**Farbe:** beige



### Bankauflage für Infrarotkabine

Art. Nr.:	Größe LBH:		geeignet für Infrarotkabine (Art. Nr.)
S2323	970 x 460 x 30 mm		390151, 390309, 390141
S2315	1170 x 460 x 30 mm		390128, 390129, 390124, 390149, 390146, 390147, 390145
S2321	1170 x 460 x 30 mm		390150
S2316	1230 x 460 x 30 mm		390121, 390109, 390103, 390143, 390171, 390116, 390115
S2317	1230 x 460 x 30 mm		390306, 390308, 390307, 390126, 390127, 390142
S2322	1810 x 540 x 30 mm		390160, 390161

Die klappbare Bankauflage besteht aus einem strapazierfähigen Material, dass sich im Medizinbereich vielfach bewährt hat. Der antibakterielle Bezug ist schweißbeständig und pflegeleicht. Zusätzlich wurde die Polsterauflage mit einem praktischen Reißverschluss und einer Antirutschmatte an der Unterseite versehen.

**Farbe:** beige



### Polster für Sauna-Rückenlehne

Art. Nr.: S2324, S2325

Polster aus antibakteriellem Kunstleder zum Einhängen in die Sauna-Rückenlehne. Durch ein Metallgewicht, eingnäht in eine Lasche, hat der Polster eine stabile Position und ist geeignet für gerade Lehnen.

**HBT:** S2324 – 200 x 460 x 35 mm  
S2325 – 270 x 460 x 35 mm

**Farbe:** beige




## Bankauflage für Sauna

Art. Nr.: S2318

Bankauflage für Saunen aus einem antibakteriellen Bezug, der schweißbeständig, lichtecht und pflegeleicht ist. Die Auflage ist 2-fach klappbar, hat einen Reißverschluss und auf der Unterseite eine Antirutschmatte aufgenäht.

Größe LBH: 1950 x 550 x 40 mm



Farbe: beige

Maßanfertigungen auf Anfrage!



## Sitzauflage

Art. Nr.: S2278

Diese Auflage ermöglicht einen komfortablen Sitz in der Kabine und wird aus hochwertigem, antibakteriellem Kunstleder hergestellt.

Größe: 450 x 450 x 30 mm

Farbe: beige



## Ergonomische Rückenlehne

Art. Nr.: W4408

Holzart: Pappel

Größe: 520 x 400 x 70 mm



## Saunahocker

Art. Nr.: B3413

Saunahocker in hochwertiger Ausführung, Sitzfläche in Espe, Standfüße in Fichte

HBT: 450 x 600 x 420 mm



## Lüftungsschieber

Art. Nr.: B3605

Holzart: Fichte

Größe: 420 x 180 mm



## Entlüftungsscheibe

Art. Nr.: B3427

Holzscheibe mit Belüftungslöcher und einer dahinterliegenden Metallplatte. Durch Drehen des Metallknopfes lässt sich die Luftmenge regulieren.

Holzart: Espe

Größe: Ø 120 mm



## Saunareiniger

Art. Nr.: S2236 5 L

Art. Nr.: S2277 1 L

Spezialreiniger für Sauna und Infrarotkabinen aus Holz. Reinigt ohne Rückstände und Verfärbungen und ohne das Holz aufzurauen. Gleichzeitig werden die behandelten Flächen desinfiziert. Es enthält keinen Alkohol und trocknet selbstständig.

Gebindegröße: 1 L, 5 L



## Fußwärmematte

Art. Nr.: A5030

Elektrisch beheizte Fußwärmematte für Infrarotkabinen. Angenehme, gleichmäßige Wärmeentwicklung über die gesamte Fläche. Abhängig vom Untergrund (Holz, Beton) wird bei 20 °C Umgebungstemperatur eine maximale Oberflächentemperatur von 30 - 35 °C erreicht. Anschlussleitung mit Eurostecker ca. 1,8 m. Material wasserfest, abriebfest und abwischbar. Hohe Sicherheit durch flexible Flächenheizleiter ohne Drähte.

230 V~, 70 W, CE, IP67

Größe: 420 x 650 mm

## Anschlussset für Fußwärmematte

Art. Nr.: A5038

Kabel mit Verteilerstecker zum Anschließen an die Flächenheizung der Infrarotkabine unter der Sitzbank.



### Türband

Art. Nr.: B3308-Co4

für 6 bzw. 8 mm Glastüren  
**Größe (B x H):** 60 x 70 mm  
**Oberfläche:** Aluminium/Zink



### Türband

Art. Nr.: B3306-Co4

für 6 mm Glastüren  
**Größe (B x H):** 72 x 50 mm  
**Oberfläche:** Aluminium/Zink



### Türband

Art. Nr.: B3308A-Co4

für 6 bzw. 8 mm Glastüren  
**Größe (B x H):** 60 x 80 mm  
**Oberfläche:** Aluminium/Zink



### Türband

Art. Nr.: B3306A-Co4

für 6 bzw. 8 mm Glastüren  
**Größe (B x H):** 72 x 80 mm  
**Oberfläche:** Aluminium/Zink



### Türband

Art. Nr.: B3307-Co4\*

für 6 bzw. 8 mm Glastüren  
**Größe (B x H):** 65 x 60 mm  
**Oberfläche:** Aluminium/Zink



\* Solange der Vorrat reicht

### Doppel-Türband

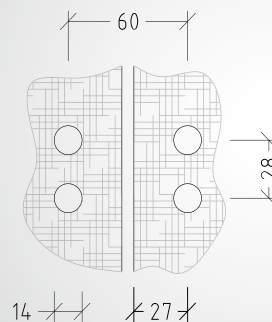
Art. Nr.: B3305-Co4

Abgerundetes Doppel-Türband für Glas-Glas, Öffnungswinkel 180°, für 6 bzw. 8 mm Glastüren  
**Größe (B x H):** 92 x 82 mm  
**Oberfläche:** Aluminium/Zink



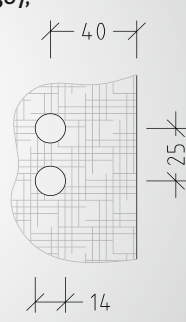
### Bohrskizze für Doppeltürband

Art. Nr.: B3305



### Bohrskizze für Türbänder

Art. Nr.: B3306, B3306A, B3307, B3308, B3308A



### Gewerbliches Türband

Art. Nr.: B3324

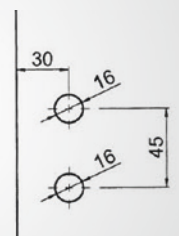
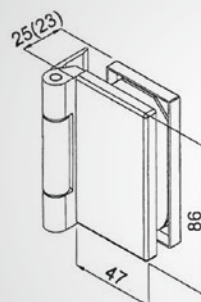
Zargenband eckig aus hochwertigem Aluminium, speziell geeignet für gewerbliche Anwendungen. Für 8 bzw. 10 mm Glastüren

**Größe:** 47 x 86 mm  
**Oberfläche:** EV1 eloxiert (Niro – Optik)



### Bohrskizze für Türband

Art. Nr.: B3324







### Türgriff-Set Edelstahl rund

Art. Nr.: B3302

Hochwertiger Edelstahlgriff in runder Ausführung für Saunatüren.

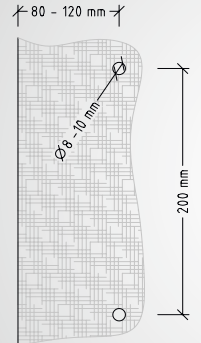
**Material:** Edelstahl außen, Buche innen

**Größe:** L = 300 mm, Ø: 30 mm



### Bohrskizze für Türgriffe

Art. Nr.: B3302, B3321, B3322, B3323




### Türgriff-Set Edelstahl quadratisch

Art. Nr.: B3321

Hochwertiger Edelstahlgriff in quadratischer Ausführung für Saunatüren.

**Material:** Edelstahl außen, Buche innen

**Größe:** L = 300 mm, s = 25 mm



### Türgriff Edelstahl rund

Art. Nr.: B3322

Hochwertiger Edelstahlgriff in runder Ausführung für Saunatüren.

**Material:** Edelstahl

**Größe:** L = 300 mm, Ø: 20 mm



### Türgriff Edelstahl quadratisch

Art. Nr.: B3323

Hochwertiger Edelstahlgriff in quadratischer Ausführung für Saunatüren.

**Material:** Edelstahl

**Größe:** L = 300 mm, s = 25 mm



### Türkнопf-Set

Art. Nr.: B3304-Co4

**Bestehend aus:**

2 Stk. Türkнопfe Ø 45 mm,  
1 Stk. Gewindestift l = 30 mm,  
2 Stk. Beilagscheiben aus Hartplastik,  
Ø 16 mm

**Oberfläche:** Aluminium/Zink



### Türkнопf-Set

Art. Nr.: B3309-Go1

**Bestehend aus:**

2 Stk. Türkнопfe Ø 45 mm,  
1 Stk. Gewindestift l = 30 mm,  
2 Stk. Beilagscheiben aus Hartplastik,  
Ø 16 mm

**Oberfläche:** schwarz glänzend



### Muffe für Türmagnet

Art. Nr.: B3319

Muffe aus Kunststoff für

Art. Nr.: B3310d und B3317

**Gewinde:** Ø 10 mm; l = 10 mm



### Türmagnete

Art. Nr.: B3310d

Ø 15 mm; Länge 8 mm; 95 N

Art. Nr.: B3317

Ø 15 mm; Länge 8 mm; 150 N



### Haftbleche

Art. Nr.: B3311

U-Haftblech für Glastüre 6 mm

Art. Nr.: B3312

U-Haftblech für Glastüre 8 mm

Art. Nr.: B3313

Haftblech rund mit Bohrung Ø 20 mm

Art. Nr.: B3315

Haftblech eckig mit 2 Bohrungen



### Saunatür – Basis 1

Glastür 6 mm ESG mit Türbändern, Dichtung, Türkopf, Türmagnet und Holzrahmen, Tür drehbar - Türanschlag rechts/links möglich.

Art. Nr.:	B x H Glastür	Farbe	B x H Holzrahmen
B3358	625 x 1760 mm	klar	715 x 1850 mm
B3351	625 x 1844 mm	klar	715 x 1934 mm
B3347	625 x 1844 mm	bronze	715 x 1934 mm

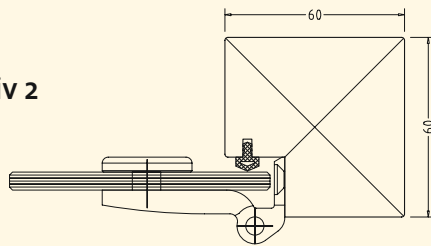
### Saunatür – Basis 2

Glastür 6 mm ESG mit Türbändern, Dichtung, Türgriffe Buche, Türmagnet und Holzrahmen, Tür drehbar - Türanschlag rechts/links möglich.

Art. Nr.:	B x H Glastür	Farbe	B x H Holzrahmen
B3355*	625 x 1760 mm	bronze	715 x 1850 mm
B3356	625 x 1844 mm	klar	715 x 1934 mm
B3357	625 x 1844 mm	bronze	715 x 1934 mm

\*solange der Vorrat reicht.

### Skizze Basis 1/Basis 2 Exklusiv 1/Exklusiv 2



### Basis 1



### Basis 2



### Türgriff Exklusiv 1



### Exklusiv 1



### Exklusiv 2



### Türgriff Exklusiv 2



### Saunatür „Exklusiv“ und Saunatür „Gewerblich“

Glastür 8 mm ESG mit Türbändern, Dichtung, Türgriff außen Edelstahl (rund oder quadratisch) und innen Buche, Türmagnet.


B3353 - Rahmen mit Schwelle drehbar (Türanschlag rechts/links möglich)

B3338/B3339 - ohne Schwelle - Türanschlag rechts (links auf Anfrage)

B3412 - gewerbliche Tür – Türbänder noch nicht montiert, Türanschlag rechts und links möglich

Art. Nr.: Typ	Farbe	Türgriff	B x H Glastür	B x H Holzrahmen
B3353 Exklusiv 1A – mit Schwelle	klar	rund	625 x 1844 mm	715 x 1934 mm
B3338 Exklusiv 1B – ohne Schwelle	klar	rund	625 x 1844 mm	715 x 1897 mm
B3339 Exklusiv 2B – ohne Schwelle	bronze	quadratisch	625 x 1844 mm	715 x 1897 mm
B3412 gewerblich – ohne Schwelle	klar	quadratisch	830 x 2000 mm	920 x 2060 mm

### Saunatür Gewerblich



### LED-Lampe Helios

Art. Nr.: S2312

Die neue Saunalampe Helios besteht aus einem Hochleistungs-LED-Modul mit niedrigem Energieverbrauch und einer Glaskuppel (ø 93 mm, H = 22 mm), die vor Feuchtigkeit schützt. Das auf einer kleinen Holzplatte montierte High Power LED wird an 230 V angeschlossen und benötigt keinen Trafo.

- für Infrarotkabinen und Saunen
- bis 120 °C
- Wand- oder Eckmontage möglich
- Lampe wird über die Saunasteuerung eingeschaltet
- Silikonkabel 3 x 0,75 mm<sup>2</sup>, L = 4 m
- Anschluss 230 V, IP54, Leistung: 4 Watt

HBT: 95 x 105 x 44 mm



### Holzleuchte Moris

Art. Nr.: S2313

Die neue Saunaluchte Moris sorgt durch die indirekte Beleuchtung von warmen Holzönen für eine gemütliche, stimmungsvolle Atmosphäre. Der Blendschirm wird aus edlem Ahornfurnier gefertigt und an der Rückseite mit der LED-Lampe Helios bestrahlt.

- für Infrarotkabinen und Saunen
- bis 120 °C
- Holzart Ahorn
- Wand- oder Eckmontage möglich
- inkl. LED-Lampe Helios
- Lampe wird über die Saunasteuerung eingeschaltet
- Silikonkabel 3 x 0,75 mm<sup>2</sup>, L = 4 m
- Anschluss 230 V, IP54, Leistung: 4 Watt

HBT: 227 x 145 x 84 mm



**Salzkristalleuchte**

Art. Nr.: S2270

Die naturbelassenen, rosa Salzsteine geben Ihrer Sauna ein sanftes, warmes Licht. Zusätzlich wird die Luft mit negativen Ionen angereichert.

**Bestehend aus:** Holzrahmen mit Holzstäbe, Glasscheibe 4 mm Klarglas, sandgestrahlt, Saunalampe Norma (ohne Leuchtmittel), ca. 4 kg Salzsteine

**Größe:** 350 x 315 x 225 mm**Holzblendschirm VIVA**

Art. Nr.: S2311

Formschöner Eckblendschirm aus schmalen Espenleisten

**Größe:** 210 x 210 mm, H = 350 mm**Holzblendschirm Classic**

Art. Nr.: S2259

aus Furnierlamellen und Fichtenrahmen

**Größe:** 270 x 205 x 160 mm**Holzblendschirm Ecke**

Art. Nr.: S2257

aus Sperrholz

**Größe:** 340 x 230 x 230 mm**Holzblendschirm Standard**

Art. Nr.: S2256

aus Furnierlamellen und Sperrholz

**Größe:** 300 x 280 x 165 mm**Wand- und Deckenleuchte Norma**

Art. Nr.: S2264

Geeignet für Sauna, IP54, E27, max. 40 Watt, ohne Leuchtmittel

**Sockel:** Aluguss, weiß**Pressglas:** matt**Größe:** 213 x 108 x 90 mm**Eckblendschirm Design Fichte**

Art. Nr.: S2260

Hochwertiger Blendschirm aus sandgestrahltem ESG-Glas mit Holzrahmen in **Fichte**.

**Größe:** 310 x 318 x 25 mm**Wand- und Deckenleuchte Rondo**

Art. Nr.: S2290

Geeignet für Sauna, IP54, E27, max. 40 Watt, ohne Leuchtmittel

**Sockel:** Keramik, weiß**Glaszylinder:** transparent**Größe:** Ø 110 x 135 mm**Eckblendschirm Design Espe**

Art. Nr.: S2280

Hochwertiger Blendschirm aus sandgestrahltem ESG-Glas mit Holzrahmen in **Espe**.

**Größe:** 310 x 318 x 25 mm**Eckblendschirm Design Espe Mini**

Art. Nr.: S2281

**Größe:** 200 x 318 x 25 mm



## LED-FARBLICHT

Farben haben einen großen Einfluss auf die Stimmung des Menschen. Sie können motivieren, anregen oder beruhigen, jede Farbe besitzt bestimmte Eigenschaften. Wählen Sie aus den Farben rot, gelb, grün, blau und weiß, und beeinflussen Sie Ihre Stimmung positiv.

**ROT:** die Verkörperung von Leidenschaft, Feuer und Kraft, schenkt Ihnen wieder Lebenskraft und Aktivität.

**GELB:** die Farbe der Sonne, bringt wieder Antrieb und Bewegung in Ihr Leben

**GRÜN:** der Grundton der Natur, bringt Ihre Verfassung wieder ins Gleichgewicht

**BLAU:** die Farbe des Himmels und des Meeres, wirkt beruhigend und entspannend



### Sion 1 - dimmbar mit Fernbedienung

Sion 1A – Deckenmontage Art. Nr.: S2291A

Sion 1B – versenkbar Art. Nr.: S2291B

Besonders intensives LED-Farblicht mit homogener Leuchtfläche

- für Infrarot- und Saunakabinen

- bis 4 m<sup>2</sup> Raumfläche

**Größe:** 240 x 240 x 38 mm (sichtbare Rahmenhöhe bei B-Serie 6 mm)

**Holzart:** Erle

*Weitere technische Daten und Beschreibung siehe Sion 3.*



### Sion 2 - dimmbar mit Fernbedienung

Art. Nr.	Artikel	Holzart	Montageart
S2320A	Sion 2A	Espe	Deckenmontage
S2292A	Sion 2A	Erle	Deckenmontage
S2320B	Sion 2B	Espe	versenkbar
S2292B	Sion 2B	Erle	versenkbar

Besonders großes und intensives LED-Farblicht mit homogener Leuchtfläche

- für Infrarot- und Saunakabinen

- bis 8 m<sup>2</sup> Raumfläche

**Größe:** 324 x 324 x 38 mm (sichtbare Rahmenhöhe bei B-Serie 6 mm)

**Holzart:** Espe oder Erle

*Weitere technische Daten und Beschreibung siehe Sion 3.*



**Sion 3 - dimmbar mit Fernbedienung**

Art. Nr.	Artikel	Holzart	Montageart
S2293A	Sion 3A	Espe	Deckenmontage
S2299A	Sion 3A	Erle	Deckenmontage
S2293B	Sion 3B	Espe	versenkbar
S2299B	Sion 3B	Erle	versenkbar

Besonders großes und intensives LED-Farblicht mit homogener Leuchtfläche

- für Infrarot- und Saunakabinen
- bis 9 m<sup>2</sup> Raumfläche
- bis 110 °C
- sanfter Übergang der Farben
- automatischer Farbablauf oder einzeln anwählbar
- einfache Decken oder Wandmontage
- moderne, hochwertige Funk-Fernbedienung mit Touch-Funktion

**Holzart:** Espe oder Erle

**Farben:** 7 Farben

**Bestehend aus:** LED-Lampe, Netzgerät, LED-Controller, Fernbedienung

**Größe:** 240 x 524 x 38 mm (sichtbare Rahmenhöhe bei B-Serie 6 mm)



Modell Sion B

**Sion 4 - dimmbar mit Fernbedienung**

Sion 4A – Deckenmontage Art. Nr.: S2297A  
Sion 4B – versenkbar Art. Nr.: S2297B

Besonders intensives LED-Farblicht mit homogener Leuchtfläche

- für Infrarot- und Saunakabinen
- bis 6 m<sup>2</sup> Raumfläche

**Größe:** 320 x 240 x 38 mm  
(sichtbare Rahmenhöhe bei B-Serie 6 mm)

**Holzart:** Erle

Weitere technische Daten und Beschreibung siehe Sion 3.

**Grado - dimmbar mit Fernbedienung**

Art. Nr.: S2298

Intensives LED-Farblicht mit homogener Leuchtfläche

- für Infrarot- und Saunakabinen
- bis 3 m<sup>2</sup> Raumfläche
- sanfter Übergang der Farben
- bis 110 °C
- automatischer Farbablauf oder einzeln anwählbar

**Größe:** 200 x 200 x 38 mm

**Holzart:** Erle

Weitere technische Daten und Beschreibung siehe Sion 3.

**LED-Beleuchtung Sphera-Set**

Sphera 1 Art. Nr.: W4412 Sphera 2 Art. Nr.: W4413

Mit diesem LED-Leuchtsystem, dezent positioniert hinter den Rückenlehnen oder unter der Sitzbank, entsteht in Ihrer Sauna eine entspannende Wohlfühl-atmosphäre.

- für Infrarot- und Saunakabinen bis 90 °C
- Leuchtstärke dimmbar
- sanfter Übergang der Farben
- geeignet auch für Feuchtraumbetrieb
- automatischer Farbablauf oder einzeln anwählbar
- Fernbedienung

**Farben:** 7 Farben

**Sphera 1 bestehend aus:** 2 Röhren, Netzgerät, Fernbedienung, Controller

**Sphera 2 bestehend aus:** 4 Röhren, Netzgerät, Fernbedienung, Controller

**Größe/Röhre:** 25 x 750 mm

**LED-Beleuchtung Sphera - Einzelteile**

Art. Nr.: W4457-M LED-Röhre (L = 75 cm) - 2 Anschlüsse, Halterungen

Art. Nr.: W4457-E LED-Röhre (L = 75 cm) - Endstück, Halterungen

Art. Nr.: W4458-M LED-Röhre (L = 50 cm) - 2 Anschlüsse, Halterungen

Art. Nr.: W4458-E LED-Röhre (L = 50 cm) - Endstück, Halterungen

Art. Nr.: W4459 Set: Fernbedienung, Netzteil, Controller, Anschlusskabel; (max. 5 Röhren kombinierbar)

Art. Nr.: W4414 Verlängerungskabel für LED Röhren, L = 60 cm



## Audio System mit Bluetooth

Art. Nr.: W4455

Mit diesem Audiosystem kann von externen Musikquellen wie z.B.: MP3-Player, iPod, Smartphone, etc. Musik über Lautsprecher in die Sauna oder Infrarotkabine übertragen werden. EIN/AUS und Lautstärkenregelung erfolgt über eine Fernbedienung. Das Gerät wird auf das Dach oder unter die Sitzbank gelegt. Der Anschluss erfolgt mit einem Klinkenkabel direkt am Gerät oder über Bluetooth.

- Lautsprecheranschluss, AUX-Eingang Cinch oder Klinke
- Fernbedienung (EIN/AUS, Lautstärke +/-), Netzgerät, Klinkenkabel
- Ablage Design 150 in Espe

Maße HBT Gerät: 40 x 80 x 93 mm



## Lautsprecher Slim

Art. Nr.: W4454

Extra flacher Lautsprecher zur Montage auf Platten, Rückwänden, Dächern, Glasscheiben, etc. geeignet. Die Sauna oder Infrarotkabine dient dabei als Resonanzkörper und die Musik wird dadurch in das Innere übertragen.

Nenn-/Musikbelastbarkeit: 25 W

Impedanz: 8 Ω

Schwingungsspulen-Ø: 32,5 mm

Lautsprecherkabel: 4 m



## Lautsprecher für Sauna

Art. Nr.: S2242

1 Paar 2-Wege-Lautsprecher geeignet für Saunen und Infrarot, 30 Watt, Temperaturbeständigkeit: bis 110 °C, UV-beständig, weiß.

Größe: Ø 153 x 77 mm

Einbautiefe: 55 mm



## Holzrahmen für Sauna-Lautsprecher

Art. Nr.: W4428

2 Holzrahmen aus Erle, zur einfachen Montage der Lautsprecher (Art. Nr.: S2242).

Größe: L x B x H = 200 x 200 x 70 mm



## VITAllight-RED-Infrarot-ABC-Strahler

Art. Nr.: B6734

Rotlicht-VITAllight-ABC-Vollspektrum-Strahler in einem geschlossenen Gehäuse, für den geraden Wandeinbau geeignet. Optimale Strahlungsverteilung durch die Kombination aus hochglanzpoliertem Aluminium-Reflektor und spezieller roter Glaskeramikscheibe. Kühlung des Infrarotstabes durch Lüftungsschlitze an der Vorderseite. 2,8 m Silikonkabel mit Stecker.

Leistung: 500 Watt

Einbaumaße HBT: 850 x 165 x 80 mm




## Einbaurahmen

Art. Nr.: B6725

Geeignet für VITAllight RED-Infrarot-ABC-Strahler.

Material: Aluminium

Größe: 883 x 197 mm




## Abdeckgitter silbergrau

Art. Nr.: B6726

Geeignet für VITAllight RED-Infrarot-ABC-Strahler. Berührungsschutzgitter inkl. 2 schmale, seitliche Holzleisten.

Größe: 883 x 230 mm



## VITAllight-Infrarot-ABC-Strahler

750 W Art. Nr.: A6051

500 W Art. Nr.: A6052

350 W Art. Nr.: A6053

VITAllight-ABC-Vollspektrumstrahler, Reflektor aus hochglanzpoliertem Aluminium, samtbeflocktes Schutzgitter, 3 m Silikonkabel mit Stecker, Einbau in Wandelement oder Ecke möglich.

Einbaumaße HBT: 860 x 150 x 55 mm

Details über VITAllight-ABC-Vollspektrumstrahler siehe Seite 38.

Schutzgitter in grau Art. Nr.: A6055 gegen Aufpreis erhältlich.



## VITAllight-Infrarotstrahler-Set Easy Control

Art. Nr.: B3398

### Bestehend aus:

1 VITAllight-ABC-Vollspektrumstrahler 500 Watt (Art. Nr.: A6052)  
Steuerung Easy Control – Sauna (Art. Nr.: B6668-2), geeignet für den Einbau neben einem Strahler in einer Sauna – Temperaturbeständigkeit 120° C, Intensitätsregelung von 100 % – 40 %, Laufzeit 30 min., div. Kabel, max. Leistung 500 Watt, Strahlereinbau im Rücken- bzw. Eckbereich möglich.

Einbaumaße HBT: 860 x 150 x 55 mm

Details über VITAllight-ABC-Vollspektrumstrahler siehe Seite 38.

Schutzgitter in grau Art. Nr.: A6055 gegen Aufpreis erhältlich.



## VITAllight-IPX4-Infrarot-ABC-Strahler


350 W Art. Nr.: A6066 rot

500 W Art. Nr.: A6058 rot

500 W Art. Nr.: A6059 grau

VITAllight-ABC-Vollspektrumstrahler, IPX4, Infrarotstrahler-Stab aus schockresistentem Spezialglas, Elektroanschluss außerhalb an der Rückseite; Reflektor aus hochglanz-poliertem Edelstahl, samtbeflocktes Schutzgitter in rot und grau, 3 m Silikonkabel mit Stecker; Einbau in Wandelement oder in der Ecke möglich.

Einbaumaße (HBT): 860 x 150 x 55 mm



## VITAllight-IPX4-Infrarotstrahler-Set Easy Control

Art. Nr.: B3399 rot

Art. Nr.: B3430 grau

Bestehend aus: 1 VITAllight-IPX4-Vollspektrumstrahler 500 W (Art. Nr.: A6058 bzw. A6059)  
Steuerung Easy Control-Sauna (Art. Nr.: B6668-2)

Geeignet für den Einbau neben einem Strahler in einer Sauna. Temperaturbeständig bis 120 °C, Intensitätsregelung von 100 % - 40 %, Laufzeit 30 min, div. Kabel, max. Leistung 500 Watt.

Strahlereinbau im Rücken- bzw. Eckbereich möglich.

Einbaumaße HBT: 860 x 150 x 55 mm



## Rückenpolster

Ein Paar hochwertige Rückenpolsterung aus antibakteriellem Kunstleder mit Montageplatte 22 mm.

Gesamtbreite Polster/Strahler/Polster 300 mm

Farbe: beige

Art. Nr.: geeignet für

S2279 VITAllight-ABC-Strahler

S2276 VITAllight-IPX4-ABC-Strahler

Maße HBT

845 x 80 x 57 mm

910 x 80 x 57 mm



## Holzrahmen für VITAllight- und IPX4-ABC-Strahler

Holzart: Espe

Art. Nr.: Einbauart geeignet für

A8018 Ecke VITAllight-ABC-Strahler

A8024 Ecke VITAllight-IPX4-ABC-Strahler

A8020 gerade VITAllight- und IPX4-Strahler

Einbaumaße HBT

910 x 240 x 195 / 195 mm

910 x 295 x 235 / 235 mm

910 x 240 x 40 mm



# INFRAROT-FLÄCHEN-HEIZUNG FÜR SAUNEN

Unser Flächenheizsystem ermöglicht es, Infrarot-Elemente und Saunaöfen gleichzeitig zu betreiben. Die Elemente werden in Kassettenbauweise gefertigt und sind komplett verschlossen. Eine einfache Montage und Benutzung ohne Einschränkung unterstreichen die Qualität des Produktes. Die Elemente können mit den Saunasteuerungen Saunacontrol C1, C3, T3 oder über unser digitales Steuerungsset „Plug & Play“ geregelt werden.




## Einzelemente

Holzrahmen aus Fichte oder Espe, Farbe der Flächenheizung rot, 230V

Art. Nr.:	Holzart	Bezeichnung	B x H x T (inkl. Holzrahmen)	techn. Daten
B3365	Fichte	Seitenteil	450 x 820 x 50 mm	230 Watt
B3366	Fichte	Rückenteil	850 x 820 x 50 mm	460 Watt
B3367	Fichte	Fußteil	925 x 330 x 50 mm	180 Watt
B3360	Espe	Seitenteil	300 x 820 x 50 mm	130 Watt
B3332	Espe	Seitenteil	450 x 820 x 50 mm	230 Watt
B3330	Espe	Rückenteil	650 x 820 x 50 mm	350 Watt
B3333	Espe	Rückenteil	850 x 820 x 50 mm	460 Watt
B3345	Espe	Fußteil	650 x 330 x 50 mm	125 Watt
B3346	Espe	Fußteil	850 x 330 x 50 mm	170 Watt

mögliche Farbe ● rot



## Individual-Anfertigung

Art. Nr.: Holzarten

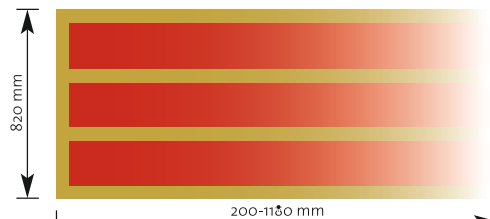
- B3361 Fichte
- B3373 Espe

Bestimmen Sie die Größe, die Farbe Ihrer Heizpaneele und die Holzart selbst. Beachten Sie bitte, dass bei den Flächenstrahlern immer von einer vorgegebenen Höhe ausgegangen wird (siehe Skizze). Die Breite ist von 200 bis 1180 mm variierbar. Abmaße gelten immer inkl. Holzrahmen. Die Leistung der Elemente beträgt 630 bzw. 730 Watt/m<sup>2</sup>. Eine Gesamtleistung von 3000 Watt sollte nicht überschritten werden, ansonsten müssten die Paneele über ein Leistungsschaltgerät angeschlossen werden.

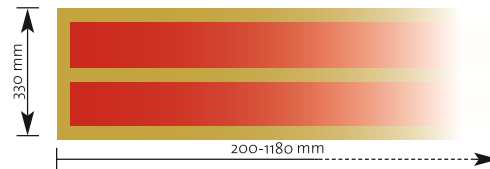
Bezeichnung	B x H x T (inkl. Holzrahmen)	techn. Daten
Rückenteil	bis 1180 x 820 x 50 mm	ca. 730 Watt/m <sup>2</sup>
Fußteil	bis 1180 x 330 x 50 mm	ca. 630 Watt/m <sup>2</sup>

mögliche Farben ● rot ● anthrazit

### Rückenteil



### Fußteil



## Digitale Steuerung (N75)

Art. Nr.: B3341-6 0 – 95 min.  
Art. Nr.: B3341-8 0- 12 h

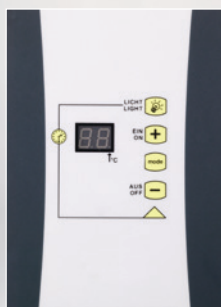
Digitale Steuerung für Infrarotkabinen, Fühler mit 4 m Fühlerkabel, 230 V~, 3000 W, Licht – 230 V~, CE, TÜV

Größe: B x H = 160 x 220 mm, Einbautiefe: 45 mm

Temperaturbereich:  
20 – 60 °C für Keramik- u. Metallstrahler - Raumtemperaturmessung

20 – 80 °C für Flächenheizung - Oberflächentemperaturmessung

Zeit: 0-95 min (B3341-6)  
0-12 h (B3341-8)




## Steuerungsset digital „Plug & Play“

Art. Nr.: B3420

Steuerung mit den erforderlichen Kabel und Steckern zum Anschließen der Flächenheizelemente.

Bestehend aus:  
Digitaler Steuerung 95 min, Holzrahmen, Fühler mit 4 m Fühlerkabel, Verteilerblock 1/5, Silikonkabel für Strahler (5 m), PVC-Kabel für Licht (3 m), PVC-Anschlusskabel (4m)



## Steuerung Triocontrol

Triocontrol - Art. Nr.: B6666-Set (ein ABC-Strahler regelbar)  
Triocontrol 2 - Art. Nr.: B6713-Set (zwei ABC-Strahler regelbar)

Vollelektronische Kombi-Steuerung für Salzverdampfer, Infrarot-ABC-Strahler und Flächenheizung.

- Salzverdampfer stufenlos regelbar
- ABC-Strahler Intensitätsregelung von 100 % – 40 %
- Flächenheizung von 30 – 80 °C
- 4-zeiliges Display
- Kleines Bedienteil
- Externe Steuerungsbox
- Raumtemperaturregelung von 30 – 60 °C
- Zeiteinstellung bis zu 2 h

Bedienteil HBT: 140 x 130 x 22 mm





## Steuerung Unicontrol - Fusion

**Fusion 1 - Art. Nr. B6664-Set**  
(ein ABC-Strahler regelbar)  
**Fusion 2 - Art. Nr. B6664-Set-2**  
(zwei ABC-Strahler regelbar)

Vollelektronische Kombi-Steuerung für Infrarot-ABC-Strahler und Flächenheizung.

- ABC-Strahler Intensitätsregelung von 100 % – 40 %
- Flächenheizung von 30 – 80 °C
- 4-zeiliges Display
- Kleines Bedienteil
- Externe Steuerungsbox
- Raumtemperaturregelung von 30 – 60 °C
- Zeiteinstellung bis zu 2 h

**Bedienteil HBT:** 140 x 130 x 22 mm



## Steuerung Easy Control – Sauna

**Art. Nr.: B6668-2**

Infrarot-Steuerung mit **Intensitätsregelung**. Geeignet für den Einbau in eine Sauna neben einem Infrarot-Strahler.

- ABC-Strahler Intensitätsregelung von 100 % – 40 %
- Temperaturbeständigkeit 120 °C
- Laufzeit 30 min.
- div. Kabel, max. Leistung 1000 Watt

**Bedienteil HBT:** 140 x 130 x 22 mm



## Steuerung Easy Control – Infrarot

**Art. Nr.: B6667-2**

Infrarot-Steuerung mit **Intensitätsregelung**. Geeignet für den Einbau in eine Infrarotkabine.

- ABC-Strahler Intensitätsregelung von 100 % – 40 %
- Temperaturbeständigkeit 60 °C
- Laufzeit 30 min.
- div. Kabel, max. Leistung 1000 Watt

**Bedienteil HBT:** 140 x 130 x 30 mm



## Steuerung Easy Control 2 – Sauna

**Art. Nr.: B6716**

Infrarot-Steuerung mit 2 **Intensitätsregelungen**. Geeignet für den Einbau in eine Sauna neben einem Infrarot-Strahler.

- ABC-Strahler Intensitätsregelung von 100 % – 40 %
- Temperaturbeständigkeit 120 °C
- Laufzeit 30 min.
- div. Kabel, max. Leistung 1000 Watt

**Bedienteil HBT:** 140 x 130 x 22 mm



## Kunststoffrahmen für Steuerungen

**Art. Nr.: B6758** – geeignet für Saunacontrol T - T4

**Art. Nr.: B6727** – für Saunacontrol C - C4, Infrarotsteuerungen Triocontrol und Unicontrol.

Versenkbarer Rahmen wird mit Klammern unsichtbar befestigt.

**HBT:** **B6758** – 145 x 135 x 6 mm  
**B6727** – 142 x 152 x 9 mm

**Farbe:** schwarz



## Holzrahmen für Steuerungen

**Art. Nr.: B6692**

Geeignet für die Bedienteile der Steuerungen Unicontrol, Triocontrol, Easy Control-Sauna und Saunacontrol C – C4.

**Holzart:** Espe  
**HBT:** 172 x 162 x 35 mm



## VITAllight-ABC-Strahler Regler

**Art. Nr.: B6687** – für Saunacontrol C3/C4

**Art. Nr.: B6757** – für Saunacontrol T3/T4

Infrarot-Steuerung mit **Intensitätsregelung** von 100 % – 40 %, Temperaturbeständigkeit 120 °C. Für Regelung eines zweiten VITAllight-Strahlers erforderlich.

**HBT:** **B6687** – 140 x 130 x 22 mm  
**B6757** – 90 x 90 x 22 mm



## Leistungserweiterung für Infrarot-Flächenheizung

**LE 2** **Art. Nr.: B6739**

Geeignet für Saunacontrol C1, C3 und T3, Schaltleistung 3 kW.

**LE 3** **Art. Nr.: B6737**

Geeignet für die Infrarotsteuerungen Unicontrol-Fusion und Triocontrol, Schaltleistung 3 kW.

**HBT:** 40 x 150 x 150 mm



## Leistungserweiterung LSG 09 R

**Art. Nr.: B3344**

Verwendbar für Saunacontrol D2, H2, F200, F301, F220 und F321, Schaltleistung 9 kW.

**HBT:** 240 x 230 x 70 mm



## Leistungserweiterung LE 1

**Art. Nr.: B3428**

Kein störendes Schaltgeräusch, geeignet für Saunasteuerungen Saunacontrol C, T und X, Schaltleistung 11,0 kW.

**HBT:** 57 x 215 x 240 mm



# SAUNACONTROL-T

Das Bedienteil dieser Saunasteuerung verfügt über ein großes Farbdisplay mit selbsterklärender Menüführung zur Vereinfachung der einzelnen Bedienschritte. Die Hintergrundbeleuchtung kann wahlweise weiß oder schwarz eingestellt werden. Das edle schwarze Bedienteil passt in jede Umgebung und kann optional mit einem versenkbaren Rahmen erworben werden.

## Saunacontrol T Art. Nr.: B6753

Steuergerät für **finnische Saunen**

- Regelung im finnischen Saunabetrieb 30 – 110 °C
- Heizzeitbegrenzung bis 20 Std. einstellbar
- Sicherheitstemperaturbegrenzung bei 128 °C
- Ständige Lüfterfunktion und Nachlauf bis 60 Minuten programmierbar
- Licht Ein/Aus, 230 V
- Zusätzlicher 230 V Ausgang
- Kindersicherung
- Geräte-Hauptschalter On/Off
- Betriebs- und Heizzeitstatistik
- Automatische Fehlererkennung mit Anzeige im LCD-Display
- Anschluss für eine Leistungserweiterung
- Anschluss für elektronischen Saunaofen Abdeckschutz oder Türkontaktschalter
- Menüführung deutsch, englisch, italienisch, französisch, holländisch
- Fernstart optional

**Anschlussleistung:** bis 11,0 kW

**Bedienteil HBT:** 145 x 135 x 24 mm

**Leistungsteil HBT:** 60 x 240 x 215 mm

**Bestehend aus:** Bedienteil, Leistungsteil, Temperaturfühler mit 2,5 m Kabel



## Saunacontrol To

Art. Nr.: B6754

Steuergerät für **Verdampfer- und Saunaofen.**

*Alle Funktionen wie Saunacontrol T, jedoch zusätzlich:*

- Regelung im Feuchtebetrieb 10 – 99 % und 30 – 65 °C
- Verdampfeinstellung in % der echten rel. Luftfeuchte
- Nachheizprogramm - 30 min bei 80 °C
- Anschluss für Wassermangel

**Bestehend aus:** Bedienteil, Leistungsteil, Temperatur- & Feuchtefühler mit 2,5 m Kabel

## Saunacontrol T3 Art. Nr.: B6755

Multifunktionssteuerung für **Verdampfer- und Saunaofen, Infrarot-Flächenheizungselemente** sowie **2 VITALlight-ABC-Strahler.**

*Alle Funktionen wie Saunacontrol To, jedoch zusätzlich:*

- Regelung der Infrarot-Flächenheizungselemente bis 80 °C
- Anschluss von Infrarot-Flächenheizungselementen bis 3,5 kW möglich
- Anschluss von zwei 500 W VITALlight-ABC-Strahlern möglich
- Stufenlose Regelung der VITALlight-ABC-Strahler von 40 – 100 % mit Drehregler
- Zweiter VITALlight Regler optional
- Gleichzeitige Anwendung von Verdampfer- und Saunaofen mit VITALlight-Strahler und Infrarot-Flächenheizung möglich

Ein spezieller Menüpunkt im Programm erlaubt eine Anwendung, wie bei einer TrioSol-Infrarotkabine. Der Feuchte- und Saunabetrieb ist gleichzeitig mit Flächenheizung und 2 VITALlight-ABC-Strahlern möglich. Die Leistung von Verdampfer und Flächenheizung darf in Summe 3,5 kW nicht überschreiten.

**Bestehend aus:** Bedienteil, 1 VITALlight-ABC-Strahler Regler, Leistungsteil, Temperatur- & Feuchtefühler mit 2,5 m Kabel

## Saunacontrol T4

Art. Nr.: B6756

Saunasteuerung für **Verdampfer- und Saunaofen** sowie **2 VITALlight-ABC-Strahler.**

*Alle Funktionen wie Saunacontrol To, jedoch zusätzlich:*

- Anschluss von zwei 500 W VITALlight-ABC-Strahlern möglich
- Stufenlose Regelung der VITALlight-ABC-Strahler von 40 – 100 % mit Drehregler
- Zweiter VITALlight Regler optional
- Gleichzeitige Anwendung von Verdampfer- und Saunaofen mit VITALlight-Strahler möglich

**Bestehend aus:** Bedienteil, 1 VITALlight-ABC-Strahler Regler, Leistungsteil, Temperatur- & Feuchtefühler mit 2,5 m Kabel



## Saunacontrol C

Art. Nr.: B6749

Unser bedienungsfreundliches Steuergerät für **finnische Saunen** überzeugt durch ein modernes Edelstahl-Design.

- Regelung im finnischen Saunabetrieb 30 – 110 °C
- Heizzeitbegrenzung bis 20 h
- Sicherheitstemperaturbegrenzung bei 128 °C
- Ständige Lüfterfunktion und Nachlauf bis 60 Minuten programmierbar
- Licht Ein/Aus, 230 V
- Zusätzlicher 230 V Ausgang
- Kindersicherung
- Geräte-Hauptschalter On/Off
- Betriebs- und Heizzeitstatistik
- Automatische Fehlererkennung mit Anzeige im LCD-Display
- Anschluss für eine Leistungserweiterung
- Anschluss für elektronischen Saunaofen Abdeckschutz oder Türkontaktschalter
- Menüführung deutsch, englisch, italienisch, französisch, holländisch
- Fernstart optional

**Anschlussleistung:** bis 11,0 kW

**Bedienteil HBT:** 145 x 135 x 24 mm

**Leistungsteil HBT:** 60 x 240 x 215 mm

**Bestehend aus:** Bedienteil, Leistungsteil, Temperaturfühler mit 2,5 m Kabel



Art. Nr.: B6749  
Art. Nr.: B6702  
Art. Nr.: B6663-1

## Saunacontrol Co

Art. Nr.: B6702

Digitales Steuergerät für **Verdampfer- und Saunaofen**.

*Alle Funktionen wie Saunacontrol C, jedoch zusätzlich:*

- Regelung im Feuchtebetrieb 10 – 99 % und 30 – 65 °C
- Verdampfereinstellung in % der echten rel. Luftfeuchte
- Nachheizprogramm - 30 min bei 80 °C
- Anschluss für Wassermangel

**Bestehend aus:** Bedienteil, Leistungsteil, Temperatur- & Feuchtefühler mit 2,5 m Kabel

## Saunacontrol C1

Art. Nr.: B6663-1

Saunasteuerung für **Verdampfer- und Saunaofen** sowie **Infrarot-Flächenheizungselemente**.

*Alle Funktionen wie Saunacontrol Co, jedoch zusätzlich:*

- Regelung der Infrarot-Flächenheizungselemente bis 80 °C
- Anschluss von Infrarot-Flächenheizungselementen bis 3,5 kW möglich
- Wahlweise ist der finnische Saunabetrieb mit Verdampfer oder Infrarot-Flächenheizung möglich.

**Bestehend aus:** Bedienteil, Leistungsteil, Temperatur- & Feuchtefühler mit 2,5 m Kabel

## Saunacontrol C3 Art. Nr.: B6717

Multifunktionssteuerung für **Verdampfer- und Saunaofen**, **Infrarot-Flächenheizungselemente** sowie **2 VITAllight-ABC-Strahler**.

*Alle Funktionen wie Saunacontrol Co, jedoch zusätzlichen:*

- Regelung der Infrarot-Flächenheizungselemente bis 80 °C
- Anschluss von Infrarot-Flächenheizungselementen bis 3,5 kW möglich
- Anschluss von zwei 500 W VITAllight-ABC-Strahlern möglich
- Stufenlose Regelung der VITAllight-ABC-Strahler von 40 – 100 % mit Drehregler
- Zweiter VITAllight Regler optional
- Gleichzeitige Anwendung von Verdampfer- und Saunaofen mit VITAllight-Strahler und Infrarot-Flächenheizung möglich

Ein spezieller Menüpunkt im Programm erlaubt eine Anwendung, wie bei einer TrioSol-Infrarotkabine. Der Feuchte- und Saunabetrieb ist gleichzeitig mit Flächenheizung und 2 VITAllight-ABC-Strahlern möglich. Die Leistung von Verdampfer und Flächenheizung darf in Summe 3,5 kW nicht überschreiten.

**Bestehend aus:** Bedienteil, 1 VITAllight-ABC-Strahler Regler, Leistungsteil, Temperatur- & Feuchtefühler mit 2,5 m Kabel



## Saunacontrol C4

Art. Nr.: B6730

Saunasteuerung für **Verdampfer- und Saunaofen** sowie **2 VITAllight-ABC-Strahler**.

*Alle Funktionen wie Saunacontrol Co, jedoch zusätzlich:*

- Anschluss von zwei 500 W VITAllight-ABC-Strahlern möglich
- Stufenlose Regelung der VITAllight-ABC-Strahler von 40 – 100 %
- Zweiter VITAllight Regler optional
- Gleichzeitige Anwendung von Verdampfer- und Saunaofen mit VITAllight-Strahler möglich

**Bestehend aus:** Bedienteil, 1 VITAllight-ABC-Strahler Regler, Leistungsteil, Temperatur- & Feuchtefühler mit 2,5 m Kabel



Art. Nr.: B6717  
Art. Nr.: B6730

## Saunacontrol D2

Art. Nr.: B6709

Elektr. Steuerung für **finnische Sauna** mit großer LCD-Anzeige. Stufenlose Regelung zw. 30 und 115 °C, Heizzeitbegrenzung 6 h (12 h), Schaltleistung 9 kW (erweiterbar mit LSG), Uhrzeit, Temperatur und Restlaufzeit, Tastensperre / Kindersicherung, Temperaturfühler mit Kabel (2 m) inkludiert, Sicherheitstemperaturbegrenzung bei 139 °C, Licht Ein/Aus.

**Anschluss:** 400 V 3N AC 50 Hz  
**HBT:** 220 x 250 x 60 mm  
**Farbe:** cremeweiß



## Saunacontrol H2

Art. Nr.: B6708

Elektr. Steuerung für **Sauna- und Feuchtebetrieb**. Stufenlose Regelung zw. 30 und 70 °C im Feuchtebetrieb bzw. 40 – 115 °C im Saunabetrieb. Heizzeitbegrenzung 6 h (12 h), Schaltleistung Ofen 9 kW (erweiterbar mit LSG), Verdampfer 3 kW. 5-Stufen-Feuchtetaktung mit Wassermangelerkennung und Nachheizfunktion. Digitale Anzeige der Uhrzeit, Temperatur, Feuchte und Restlaufzeit.

*Weitere techn. Details siehe Saunacontrol D2.*  
**Anschluss:** 400 V 3N AC 50 Hz  
**HBT:** 220 x 250 x 60 mm



## Slimline 1000

Art. Nr.: B6740

Elektr. Steuerung für **finnische Sauna** mit LCD-Anzeige. Stufenlose Regelung zw. 70 und 115 °C, Heizzeitbegrenzung 6 h, Schaltleistung 9 kW. Anzeige der Temperatur und Restlaufzeit. Temperaturfühler mit Kabel (3 m) inkludiert, Sicherheitstemperaturbegrenzung bei 141 °C, Licht Ein/Aus.

**Anschluss:** 400 V 3N AC 50 Hz  
**HBT:** 241 x 212 x 57 mm  
**Farbe:** weiß



## Slimline 1200

Art. Nr.: B6741

Elektr. Steuerung für **Sauna- und Feuchtebetrieb**. Stufenlose Regelung zw. 33 und 65 °C im Feuchtebetrieb bzw. 70 – 115 °C im Saunabetrieb. Heizzeitbegrenzung 6 h, Schaltleistung Ofen 9 kW, Verdampfer 3 kW. 9-Stufen-Feuchtetaktung mit Wassermangelerkennung und Nachheizfunktion. Anzeige der Temperatur und Restlaufzeit. Temperaturfühler mit 3 m Kabel, Sicherheitstemperaturbegrenzung bei 141 °C, Licht Ein/Aus.

**Anschluss:** 400 V 3N AC 50 Hz  
**HBT:** 241 x 212 x 57 mm  
**Farbe:** weiß



## Saunacontrol X

Art. Nr.: B6712

Bedienungsfreundliche Steuerung für **finnische Sauna**. Die stufenlose Regelung zw. 40 und 105 °C erfolgt nur über einen Drehregler, der im Inneren oder außerhalb der Sauna montiert werden kann. Heizzeitbegrenzung 6 h, Sicherheitstemperaturbegr. bei 128 °C, Schaltleistung 11,0 kW (erweiterbar mit LE1). Sehr kleines Bedienteil, externe Steuerungsbox, Temperaturfühler mit Kabel (2,5 m) inkludiert, Licht Ein/Aus, Lüfterfunktion.

**Anschluss:** 400 V 3N AC 50 Hz  
**Bedienteil ø:** 100 mm



## Saunacontrol Xo

Art. Nr.: B6714

Bedienungsfreundliche Steuerung für **Sauna- und Feuchtebetrieb** bis 11,0 kW (erweiterbar mit LE1). Sehr kleines Bedienteil, inner- oder außerhalb der Sauna montierbar. Stufenlose Regelung zw. 65 – 35 % und 35 – 65 °C im Feuchtebetrieb bzw. 65 – 105 °C im Saunabetrieb. Heizzeitbegr. 6 h, Sicherheitstemperaturbegr. bei 128 °C. Externe Steuerungsbox, Fühlerbank mit Kabel (2,5 m), Licht Ein/Aus, Lüfterfunktion.

**Anschluss:** 400 V 3N AC 50 Hz  
**Bedienteil ø:** 100 mm



## Saunacontrol F200

Art. Nr.: B6744

Hochwertiges Steuergerät für **finnische Sauna**. Kleines Bedienteil mit externem Lastteil. Stufenlose Temperaturregelung zw. 10 und 110 °C, Heizzeitbegrenzung bis 6-20 h, Schaltleistung 9 kW (erweiterbar mit LSG), Uhrzeit, Temperatur und Restlaufzeit, Sicherheitstemperaturbegrenzung bei 141 °C, Tastensperre / Kindersicherung. Temperaturfühler mit 3 m Kabel, Licht Ein/Aus, Lüfter Ein/Aus.

**Anschluss:** 400 V 3N AC 50 Hz  
**Bedienteil HBT:** 198 x 124 x 8 mm (Einbautiefe 24 mm)  
**Farbe:** cremeweiß  
**Lastteil HBT:** 247 x 285 x 86 mm

## Saunacontrol F220

Art. Nr.: B6746

Hochwertiges Steuergerät für **Sauna- und Feuchtebetrieb**. Kleines Bedienteil mit externem Lastteil. Stufenlose Temperaturregelung zwischen 30 und 65 °C im Feuchtebetrieb bzw. 10 - 110 °C im Saunabetrieb.  
*Weitere techn. Details siehe Saunacontrol F200.*

Temperaturfühler mit 3 m Kabel, Licht Ein/Aus, Lüfter Ein/Aus.  
**Anschluss:** 400 V 3N AC 50 Hz  
**Bedienteil HBT:** 198 x 124 x 8 mm (Einbautiefe 24 mm)  
**Farbe:** cremeweiß  
**Lastteil HBT:** 247 x 285 x 86 mm



## Saunacontrol F301 mit Glastouch

Art. Nr.: B6745

Besonders schönes Steuergerät für **finnische Sauna** mit Glastouch.

*Weitere techn. Details siehe Saunacontrol F200.*

2 Temperaturfühler (Ofenfühler mit 3 m und Bankfühler mit 5 m Kabel),  
Licht Ein/Aus/dimmbar, Lüfter Ein/Aus/regelbar.

**Anschluss:** 400 V 3N AC 50 Hz

**Bedienteil HBT:** 197 x 122 x 4 mm (Einbautiefe 24 mm)

**Farbe:** weiß

**Lastteil HBT:** 247 x 285 x 86 mm

## Saunacontrol F321 mit Glastouch

Art. Nr.: B6747

Besonders schönes Steuergerät für **Sauna- und Feuchtebetrieb** mit Glastouch. Kleines Bedienteil mit externem Lastteil. Stufenlose Temperaturregelung zwischen 30 und 65 °C im Feuchtebetrieb bzw. 10 - 110 °C im Saunabetrieb.

*Weitere techn. Details siehe Saunacontrol F200.*

2 Temperaturfühler (Ofenfühler mit 3 m und Bankfühler mit 5 m Kabel),  
Licht Ein/Aus/dimmbar, Lüfter Ein/Aus/regelbar.

**Anschluss:** 400 V 3N AC 50 Hz

**Bedienteil HBT:** 197 x 122 x 4 mm (Einbautiefe 24 mm)

**Farbe:** weiß

**Lastteil HBT:** 247 x 285 x 86 mm



## Saunacontrol F500 mit Glastouch

Art. Nr.: B6751

Neu entwickeltes Steuergerät für **finnische Sauna** mit attraktivem Glastouch-Bedienfeld. Kleines und flaches Bedienteil mit moderner und einfacher Bedienerführung und externem Lastteil. Stufenlose Temperaturregelung zw. 30 und 110 °C, Heizzeitbegrenzung 1 - 20 h, Schaltleistung 9 kW (erweiterbar mit LSG), Uhrzeit, Temperatur und Restlaufzeit, Sicherheitstemperaturbegrenzung bei 141 °C, Temperaturfühler mit 3 m Kabel, Licht Ein/Aus/dimmbar, Lüfter Ein/Aus/regelbar.

**Anschluss:** 400 V 3N AC 50 Hz

**Bedienteil HBT:** 158 x 104 x 6 mm (Einbautiefe 35 mm)

**Farbe:** schwarz

**Lastteil HBT:** 247 x 285 x 86 mm

## Saunacontrol F520 mit Glastouch

Art. Nr.: B6752

Neues Steuergerät für **Sauna- und Feuchtebetrieb** mit Glastouch. Attraktives Bedienteil mit einfacher Bedienerführung und externem Lastteil. Stufenlose Temperaturregelung zw. 30 und 65 °C im Feuchtebetrieb bzw. 30 - 110 °C im Saunabetrieb.

*Weitere techn. Details siehe Saunacontrol F500.*

2 Temperaturfühler (Ofenfühler mit 3 m und Bankfühler mit 5 m Kabel),  
Licht Ein/Aus/dimmbar, Lüfter Ein/Aus/regelbar.

**Anschluss:** 400 V 3N AC 50 Hz

**Bedienteil HBT:** 158 x 104 x 6 mm (Einbautiefe 35 mm)

**Farbe:** schwarz


**Lastteil HBT:** 247 x 285 x 86 mm



### Finnische Saunasteine

Art. Nr.: S2273 5-10 cm  
 Art. Nr.: S2274 10-15 cm

Original finnischen Saunasteine in 2 Größen, 5-10 cm für Wandmodelle 10-15 cm für Standöfen, ca. 20 kg/Einheit



### Silikonkabel

Art. Nr.: B6681 – für Saunaöfen

Silikonkabel für Saunaöfen, 5-polig, 5 x 2,5 mm<sup>2</sup>, L = 4 m, geeignet für Saunaöfen bis 9 kW

Art. Nr.: B6683 – für Verdampferöfen

Silikonkabel-Set für Verdampferöfen, 5 x 2,5 mm<sup>2</sup>, L = 4 m; 5 x 1,5 mm<sup>2</sup>, L = 4 m, geeignet für Verdampferöfen bis 9 kW



### Restwasserauffangwanne

Art. Nr.: B6700

Kunststoff-Auffangwanne für die Aufnahme von Restwasser beim Ablass von Verdampferöfen.

HBT: 50 x 420 x 220 mm



### Notruftaster

Art. Nr.: B3429

Notruf Taster mit Arretierung und Entriegelung für Infrarotkabinen und Saunen. Montageplatte aus Aluminium. Der Notruftaster ist dort zu installieren, wo er im Notfall schnell und leicht erreicht werden kann.

Einbautiefe: 40 mm

Montageplatte HBT: 80 x 80 x 2 mm



### Finnischer Saunaofen (MINI Plus)

Art. Nr.: B6604

Wandofen mit integrierter Steuerung für finnische Kleinsauuna, inkl. 21 kg Saunasteine.

Leistung: 4,5 kW – 400 V 3N AC

HBT: 600 x 410 x 280 mm



## Finnischer Saunaofen (Hotline V2)

Art. Nr.: B6760 6,0 kW  
 Art. Nr.: B6761 8,0 kW  
 Art. Nr.: B6762 9,0 kW

Saunaofen in Wandausführung für **finnische Sauna**. Außenmantel in Edelstahl, Innenmantel verzinkt, Steinauflage verzinkt, rostfreie Heizstäbe, inkl. 20 kg Saunasteine.

**Leistung:** 6 / 8 / 9 kW – 400 V 3N AC  
**HBT:** 620 x 420 x 310 mm



## Finnischer Saunaofen (Hotline V4)

Art. Nr.: B6605 7,5 kW  
 Art. Nr.: B6612 9,0 kW

Saunaofen in Wandausführung für **finnische Sauna**. Außenmantel und höhenverstellbare Steinauflage in Edelstahl, Stromanschluss rückseitig, inkl. 15 kg Saunasteine.

**Leistung:** 7,5 / 9 kW – 400 V 3N AC  
**HBT:** 550 x 375 x 360 mm



## Finnischer Saunaofen (Hotline Euro)

Art. Nr.: B6642 9 kW  
 Art. Nr.: B6643 12 kW

**Finnischer Saunaofen** in Wandausführung für die Familien- und Hotelsauna. 3-Manteltechnik – Innenmantel aus feueraluminisiertem Stahl, Steinkorb als zusätzlicher Innenmantel aus Edelstahl, Graugussabdeckung, Anschlusskasten rückseitig, Außenmantel Edelstahl. Ausführung 12 kW komplett aus Edelstahl. Speziell geeignet für den gewerblichen Einsatz, inkl. 15 kg Saunasteine, Füße für Standmontage optional.

**Leistung:** 9 / 12 kW – 400 V 3N AC  
**HBT:** 800 x 460 x 350 mm



## Finnischer Saunaofen (Hotline V10)

Art. Nr.: B6766 9,0 kW  
 Art. Nr.: B6768 10,8 kW

Besonders exklusiver und robuster **finnischer Saunaofen** für gewerbliche und private Saunen, große Steinmenge für einen intensiven Saunaaufguss, Steinrost aus Edelstahl, Außenmantel 4 Seiten schwarz pulverbeschichtet mit abnehmbarer Frontblende, verstellbare Füße, ideal für Saunen mit Glasfront, nur 30 mm Sicherheitsabstand zu den Wänden notwendig, inkl. 50 - 70 kg Saunasteine.

**Leistung:** 9 / 10,8 kW – 400 V 3N AC  
**HBT:** 810 x 415 x 340 (410) mm



## Verdampferofen (Bi-O Mini)

Art. Nr.: B6638

**Kombi-Wandofen** in sehr kompakter und platzsparender Bauform für die Kleinsauna. Dieser Ofen ermöglicht sowohl das finnische Saunabad, als auch das Warmluftbad. Außenmantel und Innengehäuse aus Edelstahl, Füllmenge der Verdampferwanne ca. 2 l, inkl. 8 kg Saunasteine.

**Leistung:** 3 kW – 230 V N AC 50 Hz  
**HBT:** 660 x 300 x 215 mm



## Verdampferofen (Hotline S4)

Art. Nr.: B6778 5 kW

Art. Nr.: B6763 6 kW

Art. Nr.: B6764 8 kW

Art. Nr.: B6765 9 kW

**Verdampfer- und Saunaofen** in Wandausführung. Innen- und Außenmantel Edelstahl, Steinauflage in Edelstahl, rostfreie Heizstäbe, 5 l Verdampferbehälter vorne angeordnet, Wassermangelerkennung mit Überhitzungsschutz und automatischer Abschaltung, Verdampferleistung 2 kW, Kugelhahn, inkl. 20 kg Saunasteine

**Leistung:** 5 / 6 / 8 / 9 kW – 400 V 3N AC

**HBT:** 640 x 400 x 335 mm



## Verdampferofen (Hotline S5)

Art. Nr.: B6770 8 kW

Eleganter **Kombi-Wandofen** geeignet für Sauna- und Feuchtebetrieb. Innenmantel und Steinauflage aus Edelstahl, Außenmantel und Abdeckung in Edelstahl mit schwarzer Pulverbeschichtung, rostfreie Heizstäbe, 5 l Verdampferbehälter vorne angeordnet, Wassermangelerkennung mit Überhitzungsschutz und automatischer Abschaltung, Verdampferleistung 2 kW, Kugelhahn, inkl. 20 kg Saunasteine.

**Leistung:** 8 kW – 400 V 3N AC  
**HBT:** 640 x 400 x 335 mm



## Verdampferofen (Hotline S7)

Art. Nr.: B6637 7,5 kW

Art. Nr.: B6608 9,0 kW

**Verdampfer- und Saunaofen.** Seitlich angeordnete 5 l Verdampferwanne mit 1,5 kW Verdampferleistung. Doppelwandige Ofenkonstruktion mit Innen- und Außenmantel, Steinaufnahmerost, Abdeckrahmen und Tropfwanne komplett in Edelstahl, inkl. 15 kg Saunasteine.

**Leistung:** 7,5 / 9 kW – 400 V 3N AC

**HBT:** 760 x 450 x 380 mm



## Verdampferofen (Bi-O Tec)

Art. Nr.: B6639 7,5 kW

Art. Nr.: B6640 9,0 kW

**Kombi-Wandofen** mit seitlicher 5 l Verdampferwanne, geeignet für Sauna- und Feuchtebetrieb, extra große 2 kW Verdampferleistung, hochwertige, formschöne Aluminium-Druckguss-Abdeckung, Innenmantel aus Edelstahl, Außenmantel mit Anthrazit-Perleffekt Lackierung, Kräuterschale zur Aufnahme von Kräutern und ätherischen Ölen, inkl. 15 kg Saunasteine.

**Leistung:** 7,5 / 9 kW – 400 V 3N AC

**HBT:** 760 x 450 x 380 mm



## Verdampferofen (Bi-O Max)

Art. Nr.: B6618 12 kW

Art. Nr.: B6619 15 kW

**Kombi-Standofen** mit Verdampfer für die Familien- und Gewerbesauna. 8 l Verdampferwanne mit 2,0 kW Verdampferleistung. Optimiertes Verhältnis von Strahlungs- und Konvektionswärme durch große Steinmenge und damit verbundenem kraftvollem Saunaaufguss, Abdeckung und Frontblende aus Alu-Druckguss, 3-Manteltechnik, Außenmantel mit Anthrazit-Perleffekt Lackierung, inkl. 60 kg Saunasteine.

**Leistung:** 12 / 15 kW – 400 V 3N AC

**HBT:** 900 x 500 x 500 mm





## Verdampferofen (Herkules S25 Vapor)

Art. Nr.: B6626 7,5 kW

Art. Nr.: B6630 9,0 kW

Exklusiver **Verdampfer- und Saunaofen** für gewerbliche und private Saunen in Standausführung. Vorderseite aus gebürstetem Edelstahl, Seitenteile in Anthrazit-Lackierung, flache Rückwand – daher ideal für Saunen mit Glasfront. Füllmenge der Verdampferwanne ca. 8 Liter mit 2 kW Verdampferleistung. Optimiertes Verhältnis von Strahlungswärme und Konvektion durch angepasste Steinmenge von 25 kg.

**Leistung:** 7,5 / 9 kW - 400 V 3N AC

**HBT:** 750 x 450 x 385 mm



VERDAMPFERÖFEN

## Verdampferofen (Hotline S10)

Art. Nr.: B6767 9,0 kW

Art. Nr.: B6769 10,8 kW

Besonders exklusiver und robuster **Kombi-Standofen** mit Verdampfer für gewerbliche und private Saunen, große Steinmenge für einen kraftvollen Saunaaufguss, Steinrost aus Edelstahl, 5 l Verdampferbehälter aus Edelstahl mit 2 kW Leistung, Außenmantel 4 Seiten schwarz pulverbeschichtet mit abnehmbarer Frontblende und Wasserstandanzeige, verstellbare Füße, ideal für Saunen mit Glasfront, nur 30 mm Sicherheitsabstand zu den Wänden notwendig, inkl. 50 - 70 kg Saunasteine.

**Leistung:** 9 / 10,8 kW – 400 V 3N AC

**HBT:** 810 x 415 x 410 (485) mm




Heizstäbe und Steinkammer getrennt voneinander angeordnet.

Die Vorderfront lässt sich leicht abnehmen und vereinfacht die Montage und Wartung.

Große Steinmenge für kräftige Aufgüsse und hohe Temperaturstabilität.

Steinkammer aus robustem Edelstahl sorgt für eine lange Nutzungs- und Lebensdauer.

Verdampferbehälter aus Edelstahl mit Wasserablassschlauch aus Silikon.





Fordern Sie unverbindlich unsere aktuellen Kataloge an.



Prospekt Pool-, Garten- und Saunahäuser



Prospekt Infrarot-Heizung und Infrarot-Strahler



Ges.m.b.H., Rieglerstraße 21, 4873 Frankenburg/Austria  
T: 00 43 76 83 / 50 22, F: 00 43 76 83 / 50 22 - 22  
E-Mail: office@tpi.co.at, www.tpi.co.at  
Firmenbuchnummer: 88166g, ATU: 24459501