



## Säulensaunaöfen – Aufgüsse der Spitzenklasse

### Cilindro

Das Sortiment der Harvia Cilindro -Saunaöfen bietet eine große Auswahl an preisgünstigen Säulenöfen für Familiensaunen. Sie haben die Wahl zwischen Saunaöfen mit oder ohne Ummantelung, mit integriertem oder separatem Steuerpaneel und zwischen schwarz oder weiß. Bei allen diesen Optionen sorgt die große Menge an Saunaofensteinen für ein genussvolles Saunaerlebnis.






Der **Harvia Cilindro** -Elektrosaunaofen verbirgt in seinem Inneren eine große Menge an Steinen. Dank des geöffneten Außenmantels kann der jeweils gewünschte Aufguss selbst bestimmt werden: von weich bis scharf, indem Sie das Wasser entweder auf die Seite des Ofens oder direkt oben auf die Steinsäule werfen. Der Cilindro ist schön anzuschauen und eine großartige Erfahrung.

Die Bedienschalter sind im unteren Teil des Saunaofens platziert. Die mit einem separaten Steuerpaneel ausgestatteten Cilindro-Saunaöfen sind mit EE gekennzeichnet. Das Kennzeichen E bedeutet hingegen mit separatem Steuergerät ausgestattete Saunaöfen.



Beim **Harvia Cilindro H** -Elektrosauaofen ist der Außenmantel vorn teilweise offen. So lässt sich der Saunaofen mit seiner großen Steinmenge auch auf kleinstem Raum unterbringen, ohne auf die Vorteile einer großen Steinoberfläche verzichten zu müssen. Wärme und Stärke des Aufgusses lassen sich leicht durch Ausrichtung auf die Mitte oder auf die Steinsäule regulieren.

Die Bedienschalter sind im unteren Teil des Saunaofens platziert. Die mit einem separaten Steuerpaneel ausgestatteten Cilindro-Saunaöfen sind mit EE gekennzeichnet.

-  6,6–10,8 kW
-  6–18 m<sup>3</sup>
-  80–120 Kg

**Abmessungen:**

Cilindro/E/EE: Breite 320 mm, Tiefe 320 mm, Höhe 930 mm, Gewicht 10 Kg  
 Cilindro 66/66E: Breite 255 mm, Tiefe 255 mm, Höhe 1340 mm, Gewicht 11 Kg  
 Cilindro H/HE/HEE: Breite 360 mm, Tiefe 340 mm, Höhe 930 mm, Gewicht 17 Kg  
 Cilindro F: Breite 360 mm, Tiefe 360 mm, Höhe 930 mm, Gewicht 17 Kg  
 Cilindro 110EE: Breite 365 mm, Tiefe 365 mm, Höhe 1070 mm, Gewicht 13 Kg  
 Cilindro 110HEE/VHEE: Breite 395 mm, Tiefe 380 mm, Höhe 1070 mm, Gewicht 17 Kg

**ZUBEHÖR**



Einbaurahmen HPC1 (6,8/9,0 kW)



Einbaurahmen HPC2 (6,8/9,0/10,8 kW)



Einbaurahmen mit LED-Leuchten HPC2L (6,8/9,0/10,8 kW)



Schutzgeländer HPC3 (6,8/9,0 kW)



Schutzgeländer mit LED-Leuchten HPC3L (6,8/9,0 kW)



Schutzgeländer HPC4 (10,8 kW)



Schutzgeländer mit LED-Leuchten HPC4L (10,8 kW)



Schutzgeländer HPC10 (6,6 kW)



Schutzgeländer mit LED-Leuchten HPC10L (6,6 kW)

**EMPFEHLENSWERTE PRODUKTE**


(Zusammen mit dem E-Modell)



Xenio CX170 Steuergerät



C170VKK Steuergerät

 Die genauen technischen Daten sind auf Seite 56 zu finden.